


# 4.1. Derechos morales y patrimoniales.

Además de los derechos de autor, toda obra tiene **derechos morales y patrimoniales o de explotación**. Los primeros hacen referencia al derecho al **reconocimiento de la autoría** y al derecho de decidir sobre la divulgación de la obra. Un ejemplo son los derechos de un compositor para decidir si podemos utilizar su composición en un video que publicaremos en la web de centro educativo. Los **derechos patrimoniales o de explotación** hacen referencia a la **explotación de la obra** en cualquier forma y, especialmente, a los derechos de reproducción o distribución. Un ejemplo son los los derechos de un escritor para poder cobrar por la distribución de su obra.

## DERECHOS DE AUTOR


Infografía basada en el Real Decreto Legislativo 1/1996, de 12 de abril, por el que se aprueba el texto refundido de la Ley de Propiedad Intelectual de España



### DERECHOS MORALES

- Perpetuos
- No pueden cederse ni se puede renunciar a ellos

- Divulgación de la obra
- Elección de nombre o seudónimo
- Reconocimiento de autoría
- Exigencia de respeto a integridad
- Modificación de la obra
- Retirada de la obra
- Acceso a ejemplar único




### DERECHOS DE EXPLOTACIÓN


- Temporales. Al terminar la obra pasaría a Dominio Público
- Pueden cederse o venderse a otros agentes

- Reproducción
- Distribución
- Comunicación pública
- Transformación

Infografía perteneciente al REA "Guía práctica de licencias de uso para docentes" del Proyecto EDIA

**cedec** CENTRO NACIONAL DE DESARROLLO CURRICULAR EN SISTEMAS NO PROPIETARIOS

 CC BY SA

 GOBIERNO DE ESPAÑA MINISTERIO DE EDUCACIÓN Y FORMACIÓN PROFESIONAL

Cedec. *Derechos de autor* ( CC BY-SA )

Como hemos visto, la Ley de Protección Intelectual (LPI) define los **derechos de explotación** que tiene un autor de forma exclusiva sobre su obra: reproducción, distribución, comunicación pública

y transformación. Pero en el ámbito docente, ¿qué acciones están incluidas en cada uno de esos derechos? En esta infografía podemos ver algunos de los ejemplos más comunes:

Infografía perteneciente al REA "Guía práctica de licencias de uso para docentes" del Proyecto EDIA

## DERECHOS DE EXPLOTACIÓN EN EL ÁMBITO DOCENTE

	<h3>REPRODUCCIÓN</h3>	<ul style="list-style-type: none"> <li>• Fotocopiar</li> <li>• Escanear o digitalizar</li> <li>• Fotografíar</li> <li>• Descargar</li> </ul>
	<h3>DISTRIBUCIÓN</h3>	<ul style="list-style-type: none"> <li>• Facilitar copias en papel</li> <li>• Facilitar copias en CD o DVD</li> <li>• Facilitar copias en un disco duro o pendrive</li> </ul>
	<h3>COMUNICACIÓN PÚBLICA</h3>	<ul style="list-style-type: none"> <li>• Realizar una ponencia</li> <li>• Realizar una exposición en clase</li> <li>• Proyectar un vídeo / audio en clase</li> <li>• Publicar un contenido en una web, blog o intranet</li> <li>• Enviar por correo electrónico</li> <li>• Subir un material a un aula virtual</li> </ul>
	<h3>TRANSFORMACIÓN</h3>	<ul style="list-style-type: none"> <li>• Modificar una imagen</li> <li>• Traducir un texto</li> <li>• Realizar un resumen</li> <li>• Pasar un material a otro formato</li> </ul>

Iconos de Freepik y DinosoftLab para [www.flaticon.es](http://www.flaticon.es)

**cedec** CENTRO NACIONAL DE DESARROLLO CURRICULAR EN SISTEMAS NO PROPIETARIOS

Cedec. *Derechos de explotación en ámbito docente* ( CC BY-SA )

Además. en docencia debemos saber que tenemos el **derecho de cita** que hace referencia al permiso legal para la copia e inclusión de fragmentos razonables de obras protegidas ajenas, siempre que se mencione su fuente, título y autor.

Para saber más... La Organización Mundial de la Propiedad intelectual (OMPI) ha creado un vídeo que resume algunas de estas cuestiones:

[https://www.youtube.com/embed/zyRWxwb\\_sUE](https://www.youtube.com/embed/zyRWxwb_sUE)

Video: ¿Qué es el derecho de autor? por OMPI