


## 3.2.3. Herramientas para la selección de contenido.

Nos encontramos en la **segunda fase** de la curación de contenidos: **Selección (Select)** entendida como el proceso de seleccionar, agrupar información ubicada en distintos sitios de la web. La selección de contenidos es el hecho de filtrar esta información y categorizarla para poder hacer uso de ella y compartirla de una forma realmente sencilla. Este ejercicio nos permite crear bancos de recursos educativos basados en fuentes fiables y seleccionadas a través de listas.



Designed by rawpixel.com / Freepik

Seguro que alguna vez has encontrado un artículo que te parece muy interesante, pero no has podido leerlo en el momento en que deseabas hacerlo. ¿Qué hiciste en esa ocasión? ¿Cómo lo guardaste? Una de la opción más comunes es guardarlo en los favoritos de tu navegador. Sin embargo, existen alternativas como los **marcadores sociales** que mejorarán nuestra organización

en la selección de contenido, su administración y permitirán compartirlo.


### Características de los marcadores sociales


- Permiten un etiquetado para clasificar el contenido.
- Guardar el contenido de forma pública o privada.
- Guardar todo tipo de contenido: video, imagen, audio, artículo, publicaciones de RRSS...
- Compartir contenido desde las redes sociales a nuestro marcadores sociales.

Para esta tarea existen numerosas aplicaciones como **pocket**, **raindrop.io**, **notion**, **evernote**, **dewey**, **diigo**... aunque nosotros, por su sencillez y potencialidad, recomendamos alguna de la siguientes herramientas:



- [\(https://wakelet.com/\)](https://wakelet.com/). Es una herramienta dirigida a docentes que nos permite guardar artículos, videos, publicaciones de redes sociales, podcasts, mapas, documentos en línea, así como nuestras propias imágenes, notas y documentos PDF en colecciones visuales.

-  [\(https://www.pearltrees.com/\)](https://www.pearltrees.com/) Herramienta que nos permite organizar el contenido en formato de árbol. Es posible crear tantas estructuras de contenido como queramos, así como subcategorías por cada temática, que podemos ir modificando siempre que lo deseemos.

-  **symbaloo** [\(https://www.symbaloo.com/\)](https://www.symbaloo.com/) Es una aplicación o plataforma gratuita basada en la nube que permite a los usuarios organizar y categorizar enlaces web en forma de botones, creando un escritorio virtual accesible desde cualquier dispositivo con conexión a Internet.

Revision #10

Created 2022-10-09 21:53:02 CEST by jfrebenaque

Updated 2022-11-19 10:30:37 CET by jfrebenaque