


# Usar el Logo del centro

Una de las opciones para personalizar nuestra biblioteca es poder utilizar nuestro logo.

El logo del centro aparecerá en:

- Cabecera de Abiesweb.
- Impresión de los carnets de los lectores de nuestra biblioteca.

Para subir el archivo de imagen con el logo de nuestro centro lo haremos desde:




**Datos del centro**

Url de acceso directo: <http://abiesweb.catedu.es/index.php/home/capitantrueno>


**Datos identificativos**

Nombre: Colegio del Capitán Trueno (para pruebas)

Código: BEA12345

Logotipo: 

Mostrar logo: ☒

 Eliminar logo

Una vez hayamos subido el archivo y marcado que queremos mostrar el logo, aparecerá en la cabecera de la web:



Lo mismo que en los carnets:



**Colegio del Capitán Trueno (para pruebas)**  
**Zaragoza**

Alumno  
María  
López López

SELLO

Exp: 06-12-2016 Cad: 06-12-2018



**Biblioteca  
escolar**



---

Revision #1

Created 1 February 2022 11:39:09 by Equipo CATEDU

Updated 1 February 2022 11:39:09 by Equipo CATEDU