

Podcast

¿Qué es?

Aunque la definición técnica la puedes ver en la Wikipedia, te lo podemos resumir como la posibilidad de subir tus audios en tu blog, de esta manera puedes tener una radio a la carta, subir tus audiciones de música, ejercicios de idiomas, entrevistas....

¿Con qué herramientas?

Hay muchas (Ivoox tutorial y otras muchas como por ejemplo Audioboo y AudioPal) pero la que te recomendamos es Podomatic.

¿Cómo queda?

Aquí tienes un ejemplo:

¿Cómo se hace?

Nos registramos en Sign Up



FOLLOWING

 PLAYLISTS

Nos podemos registrar por Facebook o por correo electrónico, nosotros recomendamos correo electrónico

Join PodOmatic and enjoy the
world's best independent podcasts.
Oh, and it's free!



Sign up with Facebook

or



Sign up with Email

By clicking on Sign up, I agree to PodOmatic's
Terms of Service and Privacy Policy.

Una vez registrado, entramos en Create Podcast

Create a Podcast

Log in

Sign up

FOLLOWING




PLAYLISTS


Y vemos esta web para subir el archivo de audio


1 Select media for your episode

Upload a media file Uploader: HTML5 | [Flash](#)

**Select files**
Add files to the upload queue and click the start button.

Filename	Size	Status
Drag files here.		

 **Add Files**

 **Start Upload**

0%

For .wav or .aif files, select [Flash](#) or use the [old publishing flow](#).

2 Enter a title and description

Subimos el archivo de audio (Hay que usar un programa de grabación, recomendamos AUDACITY)
Una vez subido, (nos insistirá que nos inscribamos a la cuenta no gratuita) podemos encontrar el código embed aquí:



CATEDU's Podcast
2 Episodes

Share to:



Podcast page link:

<https://direccion17689.podomatic.com>

Embed:

```
<iframe  
src='https://direccion17689.podomatic.com/embe
```

Embedded player size:

