















4.5 Creamos un calendario

Los calendarios son un recurso complementario más para ayudar a la persona a situarse temporalmente a lo largo de un mes concreto. Para poder crear nuestros propios calendarios personalizados se propone el uso del Creador de Calendarios de ARASAAC.

En el calendario se pueden establecer las actividades, acontecimientos o rutinas adecuadas para cada uno de los días de dicho mes.

Generador Calendarios ARASAAC v0.1

 Septiembre 2019  

|  Lunes |  Martes |  Miércoles |  Jueves |  Viernes |  Sábado |  Domingo |
|--|--|---|--|--|--|---|
|  2 |  3 |  |  5 |  6 | 7 | 8 |
|  9 Empieza el cole | 10 | 11 | 12 | 13 | 14 | 15 |
| 16 | 17 | 18 | 19 | 20 | 21 | 22 |
|  Otoño 23 | 24 | 25 | 26 | 27 | 28 | 29 |
| 30 | 1 | 2 | 3 | 4 | 5 | 6 |

Autor pictogramas: Sergio Palao Procedencia: ARASAAC (<http://catedu.es/arasaac/>) Licencia: CC (BY-NC-SA) Elaborado por Leñ Nieto [AULA TOBOGÁN]

Para aprender su funcionamiento te aconsejamos visites el tutorial disponible en el Aula Abierta <http://aulaabierta.arasaac.org/herramientas-online-creador-de-calendarios> y leas el manual que se ofrece dentro de la propia herramienta:

http://old.arasaac.org/zona_descargas/documentacion/manual_generador_calendarios_es.pdf

Revision #1

Created 1 February 2022 08:46:23 by Equipo CATEDU

Updated 1 February 2022 08:46:23 by Equipo CATEDU