



# POTENCIOMETRO

El slider es una entrada analógica muy sencilla

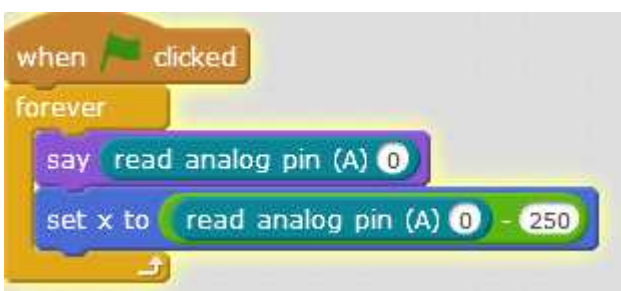


## Conectamos

- GND Y VCC a GND y +5V del ARDUINO
- Utilizaremos uno de los dos terminales, por ejemplo OTA (el OTB es lo mismo pero va al revés) pero como es **analógico** pues al A0 mismo



## Programamos



## Jugamos

Anda!! si anda

Preguntas:

- ¿Por qué está esa resta -250 ?

- ¿Por qué si voy al final del recorrido a la derecha el oso no sigue escondiéndose más?



---

Revision #1

Created 1 February 2022 12:22:23 by Equipo CATEDU

Updated 1 February 2022 12:22:23 by Equipo CATEDU