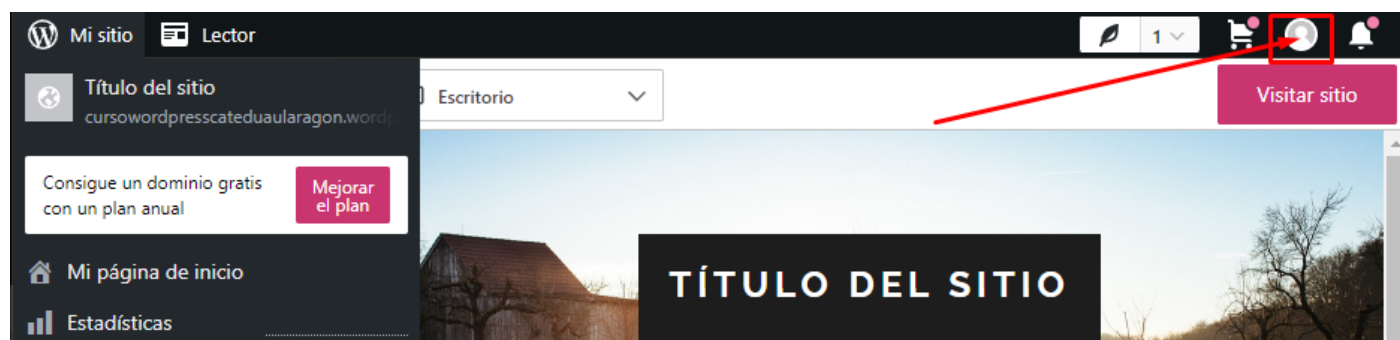


4.1 Seguridad con wordpress.com


Si tu Wordpress lo has dado de alta en wordpress.com, tendrás pocas cosas que preocuparte sobre seguridad, ya que serán los gestores de wordpress.com quienes se encargarán de actualizar el Wordpress y de mantener los elementos de seguridad necesarios.

Con wordpress.com podrás realizar un backup de los textos de tus páginas y publicaciones, así como de las imágenes que hayas añadido en la librería de medios. Puedes consultar cómo realizarlo en el apartado "**Backup integrado de Wordpress**".

Con tu usuario en wordpress.com, podrás acceder a securizar tu Wordpress mejorando la seguridad en la forma de acceso. Para ello dale clic en el muñequito que está en la esquina superior derecha de la página, y accederás a una zona de configuración de tu usuario de Wordpress.



Desde ahí, puedes acceder a la sección de **Seguridad** en el menú izquierdo.



cursorpcateduauaragon
@cursorpcateduauaragon

Salir

Mi perfil

Ajustes de la cuenta

Compras

Seguridad

Privacidad

Gestionar blogs

Ajustes de avisos


Sitios bloqueados

Conseguir aplicaciones

Cerrar menú


Seguridad

Lista de comprobación de seguridad




Contraseña
Has configurado una contraseña, pero puedes cambiarla en cualquier momento.

>




Correo electrónico de la cuenta
El correo electrónico asociado a tu cuenta es

>




Autenticación en dos pasos
La autenticación en dos pasos no está activada.

>



Recuperación de correo electrónico
No dispones de un correo electrónico de recuperación


>



Número de teléfono para la recuperación por SMS
No dispones de un número de teléfono para la recuperación por SMS.


>

Conexiones



Aplicaciones conectadas
Actualmente tienes 1 aplicación conectada.

>



Acceso con redes sociales
No tienes activada ninguna red social para acceder.

>

Ahí, podrás cambiar datos de tu **Perfil** de usuario para cambiarte el nombre y apellidos.

Desde el menú **Privacidad**, podrás desactivar "Usa nuestra herramienta de análisis para compartir información sobre el uso que haces de los servicios mientras estás conectado a tu cuenta de WordPress.com.", para que wordpress.com no utilice tus datos de uso.

Desde el ítem de menú **Ajustes de la cuenta**, entre otras cosas, tendrás la opción para dar de baja definitiva tu usuario de wordpress.com dándole clic a "Cerrar la cuenta de forma permanente".

Revision #3

Created 29 June 2022 13:12:20

Updated 2 July 2023 14:10:45