

## 6. Herramientas para la aclaración de conceptos

Durante las sesiones puede ser importante tener que volver sobre alguna idea, o explicarla desde diferentes ángulos y perspectivas, atendiendo a un **modelo DUA**. Una pizarra convencional quizás no permita abordar esta situación, mientras que un **panel interactivo** ofrezca más posibilidades como la inclusión de imágenes o sonido.



Imagen de macrovector en Freepik

Si estamos haciendo alguna sesión online una pizarra virtual puede ser la mejor manera de integrar múltiples estímulos.

Como en la mayoría de los casos contamos con multitud de opciones a la hora de elegir, aquí te proponemos tres:


## Jamboard



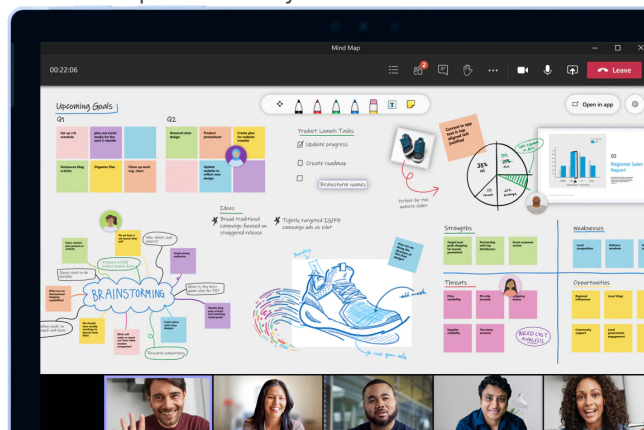
Incluida dentro de las aplicaciones de cuentas de Google.



## Microsoft Whiteboard



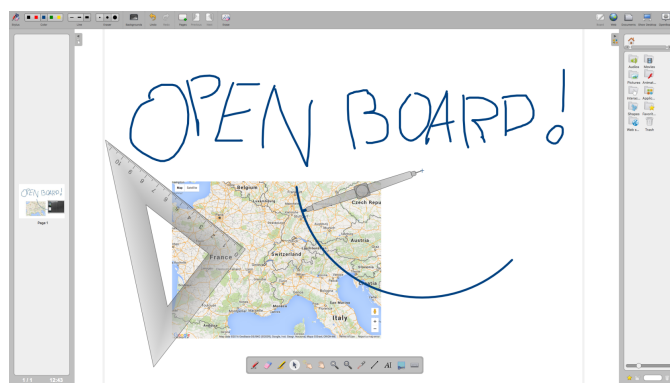
Tanto para ordenador como en aplicación para tabletas con sistema operativo IOS y Android.



## Openboard



Software libre, abierto y multiplataforma. No es posible compartir la pizarra en línea.



**Guía completa** de uso de la herramienta Openboard.

Todas ellas combinan la **practicidad de una pizarra tradicional con el contenido digital, incluso interactivo**, de manera rápida y visual.

---

Revision #4

Created 7 March 2023 12:47:19 by Minerva Rodríguez

Updated 12 September 2023 13:28:44 by Julián Trullenque Anés