

4. Corrección y feedback en Aeducar

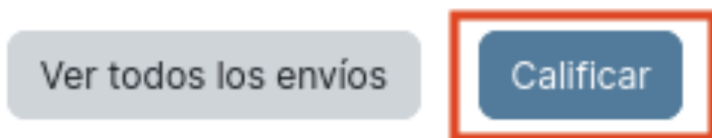
Cómo corregir las entregas de una tarea

Una vez el estudiante o el grupo ha entregado la tarea, podemos corregirla y calificarla.

Podemos acceder a la tarea propuesta haciendo clic sobre ella y veremos qué alumnado la ha realizado y cuáles todavía no.

Para calificarla, podemos hacerlo de dos formas:

Usando la opción **Calificación** que aparece al acceder a la tarea, al pie del resumen de datos de la tarea.



Esta opción nos permite recorrer uno a uno los estudiantes del curso para revisar y calificar sus entregas. Si nos fijamos en la siguiente imagen, desde el icono marcado con 1 vamos recorriendo el listado de estudiantes de nuestro curso, y desde el icono marcado con 2 podemos filtrar ese listado para que nos muestre únicamente las entregas que estén pendientes de calificar, por ejemplo.

Curso: Ciencias Sociales
Tarea: Las capas de la Tierra
Ver todos los envíos

Estudiante1 Uno

1

2

3

4

Las capas de la Tierra

La Tierra, como si fuera una cebolla, está formada por tres capas principales: **Geosfera**, **Hidrosfera** y **Atmósfera**.

Atmósfera

Geosfera

Hidrosfera

Geosfera

5

Entrega

No entregado

Sin calificar

El estudiante puede editar esta entrega

Comentarios (0)

Calificación

Calificación sobre 10

Calificación actual en el libro de calificaciones

Sin calificar

Comentarios de retroalimentación

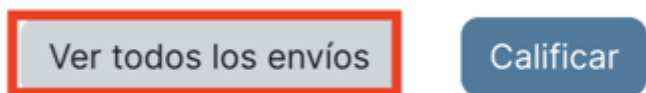
Notificar a los estudiantes

Guardar cambios

Guardar y mostrar siguiente

Reiniciar

La segunda manera de hacerlo es eligiendo la opción **Ver todos los envíos**.



Desde esta opción podremos ver y calificar las tareas desde una tabla en la que aparece todo el alumnado. Seleccionaremos en la columna de Calificación al estudiante que queramos revisar y calificaremos su tarea.

Lo interesante de esta opción lo veremos al pie de la tabla donde aparecen las siguientes opciones:

Con las seleccionadas...

Bloquear entregas

Ir

▼ Opciones

Tareas por página

10

Filtro

Sin filtro

☐ Calificación rápida ?

☒ Mostrar solamente matriculaciones activas ?

☒ Descargar envíos en carpetas ?

De estas opciones, las que más usaremos será:

- **Con las seleccionadas...:** podemos bloquear, desbloquear, ampliar el plazo de entrega para alumnado en concreto, y algo que nos puede ser muy útil, descargarnos todos los ficheros recibidos en carpetas identificadas por alumno.
- **Filtro:** para que únicamente aparezcan en la tabla las **tareas pendientes de calificar** (¡Muy útil!).
- **Calificación rápida:** para algunas tareas que no requieran comentarios a su entrega, es posible anotar la calificación directamente sobre la tabla al verse de la siguiente manera:

Enviado
para
calificar

Calificar

No hay calificación ▼

Podemos **anotar correcciones a la entrega** de dos formas: descargando el documento adjuntado por el alumno, modificándolo con las correcciones e incluirlo con un comentario de retroalimentación, o bien corregirlo directamente mediante la pizarra interactiva de la que dispone la plataforma. En ella podemos añadir comentarios, anotaciones, subrayar o resaltar información e incluso usar tampones con tics. Además, podemos añadir comentarios tanto en el documento como directamente para el estudiante.

+ Comentarios (0)

Calificación

Calificación:

No hay calificación ▾

Calificación actual en el libro de calificaciones

-

Comentarios de retroalimentación

↵

A ▼

B

I

☰

☷

🔗

🔄

🖼️

📎

🎤


📹

📄

◀ Página 1 de 1 ▶



Búsqueda de comentarios. Muy útil para tareas extensas.



Expandir contraer comentarios. Podemos visualizar el comentario completo o con un icono de bocadillo de cómic.



Rotar 90º a izquierda/derecha.



Añadir/Color comentario. Cuadro de texto.



Botón para arrastrar elementos.



Botón para seleccionar elementos.



Herramientas y color de escritura/dibujo.



Sello.

Idea de uso: puedes utilizar esta pizarra dentro de otra herramienta de videoconferencia como es jitsi. Puedes compartir pantalla, ir a una tarea que esté sin entregar para ver la pizarra en blanco y utilizarla como soporte para realizar explicaciones/ anotaciones durante la misma.

Información sacada de: "[Comenzamos con nuestra aula en Aeducar](#)".

Revision #4

Created 7 March 2023 14:33:48 by Minerva Rodríguez

Updated 22 January 2024 10:05:22 by Chefo Cariñena