

## 3.2.2.2. Herramientas para la aclaración de conceptos

Durante las sesiones puede ser importante tener que volver sobre alguna idea, o explicarla desde diferentes ángulos y perspectivas, atendiendo a un **modelo DUA**. Una pizarra convencional quizás no permita abordar esta situación, mientras que un **panel interactivo** ofrezca más posibilidades como la inclusión de imágenes o sonido.



[Imagen de macrovector](#) en Freepik

Si estamos haciendo alguna sesión online una pizarra virtual puede ser la mejor manera de integrar múltiples estímulos.

Como en la mayoría de los casos contamos con multitud de opciones a la hora de elegir, aquí te proponemos tres:


## Jamboard



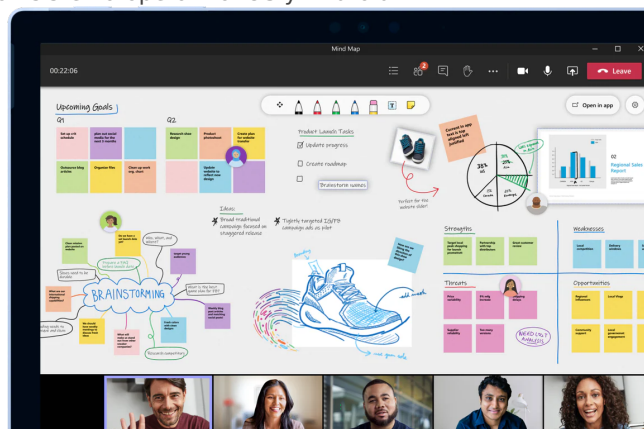
Incluida dentro de las aplicaciones de cuentas de Google.



## Microsoft Whiteboard




Tanto para ordenador como en aplicación para tabletas con sistema operativo IOS y Android.



## Openboard



Software libre, abierto y multiplataforma. No es posible compartir la pizarra en línea.



**Guía completa** de uso de la herramienta Openboard.

Todas ellas combinan la **practicidad de una pizarra tradicional con el contenido digital, incluso interactivo**, de manera rápida y visual.

---

Revision #1

Created 31 May 2023 12:19:05 by Chefo Cariñena

Updated 2 June 2023 09:45:03 by Chefo Cariñena