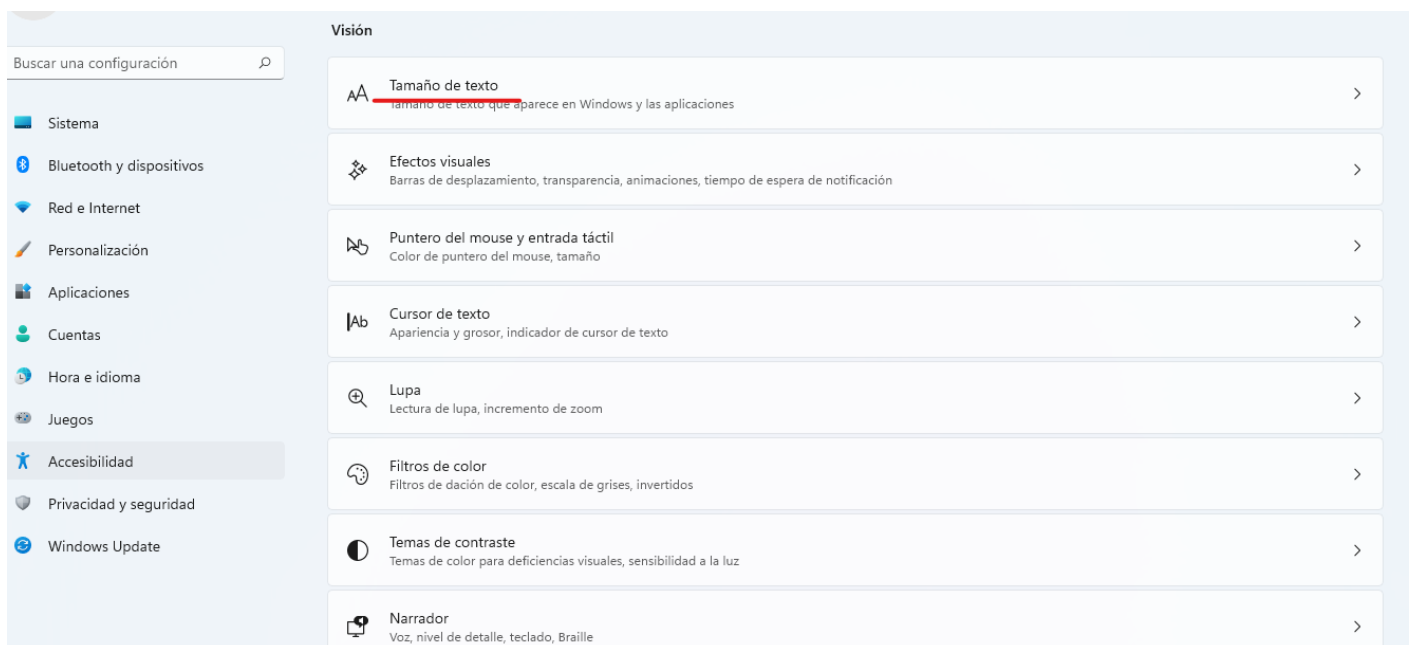


1.1 CAMBIAR EL TAMAÑO DE TEXTO

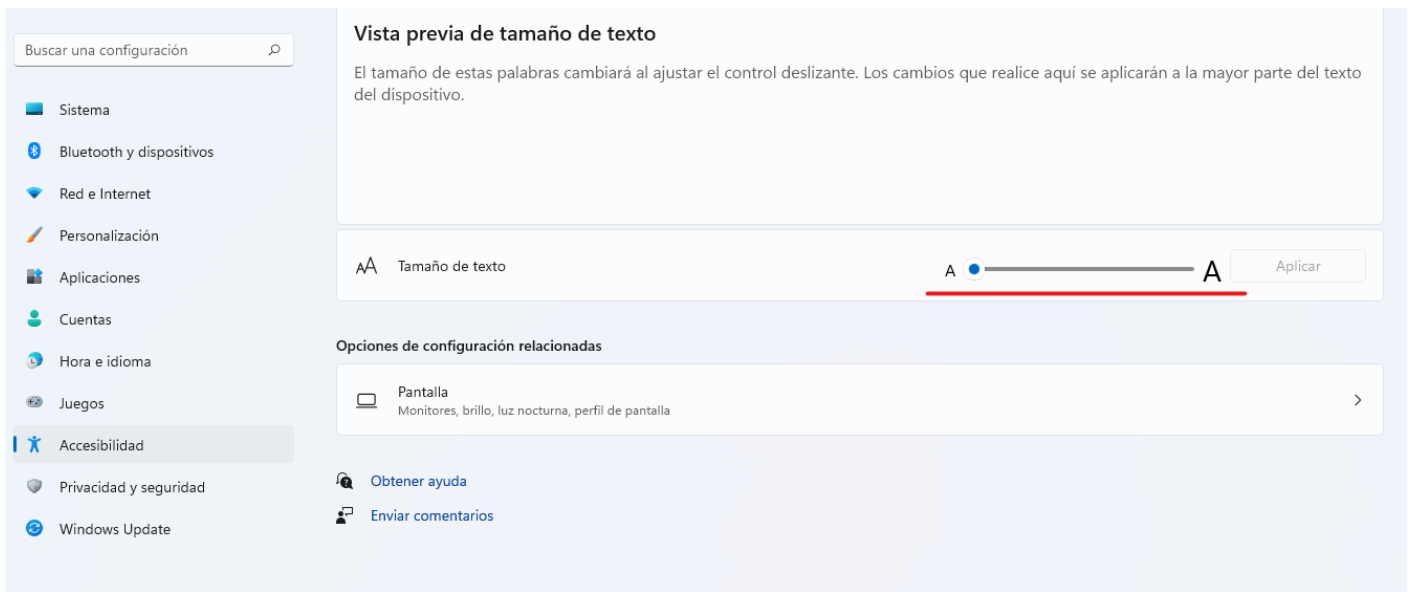
Lo primero que nos viene a la cabeza son las personas con baja visión; el tamaño del texto puede ayudar a todas aquellas personas que tienen algún tipo de discapacidad visual, independientemente del grado. Pero también existen usuarios de ordenador que pueden tener presbicia ("error de refracción que dificulta a las personas de mediana edad ya los adultos mayores ver cosas de cerca"); por ello muchos de nosotros podemos necesitar aumentar el tamaño de un texto para leer determinados documentos o bien cuando el tamaño de la pantalla es muy pequeño.

A continuación, explicaremos los cambios que debe realizar en el ordenador:

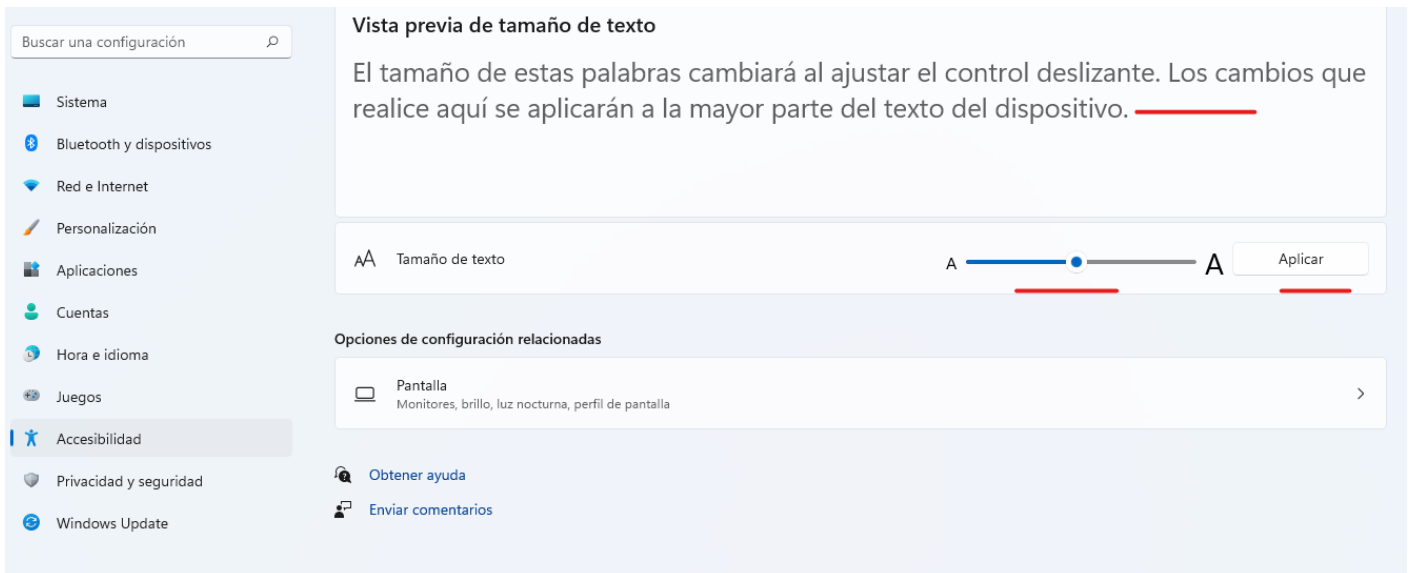
1. Dentro del menú de accesibilidad, seleccionamos la opción "Tamaño de letra".



2. Localizamos el control deslizante y lo desplazamos a la derecha en función del tamaño que necesitemos. La frase escrita en vista previa aumenta su tamaño en función del tanto por ciento elegido.



3. No debemos olvidarnos de pulsar sobre el botón "aplicar" para que los cambios se guarden.



Revision #2

Created 6 December 2022 21:47:06 by Marta

Updated 31 December 2022 19:55:13 by Marta