

Huella digital

Huella digital:



La huella digital es el rastro de información que dejamos en Internet a través de nuestra navegación y actividades en línea. Esta huella contribuye a nuestra identidad digital, que es la información sobre nosotros que se puede encontrar en Internet y que puede afectar positiva o negativamente a nuestra reputación en línea. Es imposible no dejar una huella digital, incluso si somos solo espectadores pasivos en línea. Muchos de estos datos se recopilan de manera pasiva e inconsciente, a través de cookies y otras técnicas de seguimiento. Sin embargo, también proporcionamos datos de manera activa y consciente al registrarnos en servicios y aplicaciones en línea. Es posible controlar nuestra huella digital mediante el uso de herramientas y aplicaciones específicas y leyendo las políticas de privacidad y cookies antes de aceptarlas.

Identidad digital:

La identidad digital es la información que se encuentra en internet sobre una persona, ya sea de forma directa o indirecta. Esta información puede ser interpretada a través de datos o metadatos, y puede ser vista por máquinas o por otras personas a través de buscadores como Google. Muchas veces, la información que compartimos en las redes sociales es deliberadamente pública, pero esto afecta nuestra privacidad y reputación en línea. Es importante ser conscientes de nuestra identidad digital y tratar de influir en ella de manera positiva, ya que gestionar nuestra identidad digital es una competencia digital básica que todos deberíamos desarrollar.

Egosurfing:

El *egosurfing* es el acto de buscar información sobre uno mismo en Internet. Es una forma de monitorear la reputación en línea, ya que permite a las personas conocer cómo se presentan a sí mismas en la red y cómo son percibidas por otros. El egosurfing puede ayudar a detectar contenido inapropiado o inexacto y tomar medidas para corregirlo o eliminarlo. También puede ayudar a las personas a ser más conscientes de su presencia en línea y tomar medidas para gestionar su identidad digital.


Es imprescindible que nuestro alumnado comprenda la gran **diferencia** que existe entre un **perfil profesional y uno personal en las RR.SS.** Como hemos explicado anteriormente, nos encontramos en un momento de nuestra historia en el que la conectividad y la digitalización han cobrado una importancia capital. Empresas y organizaciones van a consultar nuestros datos, nuestra “identidad digital”. Está en nuestras manos ayudar a las nuevas generaciones en la creación de un perfil apto para el público profesional, en el cual sean ellos mismos los curadores

del contenido personal que comparten.

Dividir ambos perfiles les permitirá filtrar la información que quieren compartir dependiendo del público potencial.

Identidad Digital

Constrúyela de forma responsable
y mejorarás tu
imagen digital


$$\begin{matrix} \text{Información} & + & \text{Información} & + & \text{Lo que se} & = & \text{Información} & = & \text{Mi} \\ \text{que yo} & & \text{que} & & \text{dice de mí} & & \text{que existe} & & \text{identidad} \\ \text{público} & & \text{comparto} & & & & \text{sobre mí} & & \text{digital} \end{matrix}$$

Cuido mi imagen
mi imagen digital se parece a la realidad


No cuido mi imagen
mi imagen digital se distorsiona


deja huella
interviene la actividad de
terceras personas
es global
influye en la interacción
no se olvida

Decálogo de buenas prácticas para mejorar tu identidad digital

- 1. Piensa antes de subir cualquier cosa
se consciente de que finalmente cualquiera lo puede ver, aunque lo envíes a una sola persona
- 2. Participa de forma respetuosa
expresate con educación...
- 3. Utiliza nombres de usuario o de registro adecuado
nombre de usuario, correo,...
- 4. Selecciona cuidadosamente los avatares e imágenes asociados a tus perfiles
no gusta
- 5. Conoce y gestiona la privacidad de las redes donde participas
no gusta
- 6. Practica Egosurfing
busca información sobre ti de forma regular
- 7. Ejerce la ciudadanía digital de forma responsable y activa
denuncia actividades ficticias o inapropiadas
- 8. Respetar los derechos de autor y las licencias de uso
- 9. Selecciona con cuidado tus amistades
- 10. Aporta contenidos de calidad

<http://www.gobiernodecanarias.org/medusa/ecoesuela/seguridad/>

 Gobierno de Canarias 2016

 Gobierno de Canarias
Consejería de Educación y Universidades
Dirección General de Ordenación,
Innovación y Promoción Educativa

Gobierno de Canarias. Identidad digital. (CC BY-SA)

Revision #1

Created 21 November 2023 21:17:23 by Karmele Expósito Heras

Updated 21 November 2023 21:18:14 by Karmele Expósito Heras