

5. Comunicación con familias.

Cómo integrar la comunicación con familias de manera sencilla

Las herramientas de comunicación que acabamos de ver para el alumnado: correo local, chat, foros y videoconferencias, son herramientas que también tenemos disponible para la comunicación con las familias.


Para poder usar estas herramientas dentro del Aeducar de nuestro centro necesitaremos dos cosas:

1. Crear usuarios para los familiares del alumnado en el Aeducar de nuestro centro
2. Crear espacios (cursos) en los que incluyamos (matriculemos) de manera organizada a estos familiares

Ambas son tareas que deberá realizar la persona encargada de la gestión de Aeducar en el centro.

Una vez tengamos un espacio (curso) donde tengamos matriculados a los familiares de nuestro alumnado, podremos añadir ahí tanto foros en los que debatir temas de interés para el grupo, como videoconferencias para poder mantener reuniones virtuales.

Sólo en el caso de videoconferencias, podríamos usarlas con personas que no tengan cuenta de usuario en la plataforma, habilitando en su configuración la invitación mediante enlace. Puede ser útil para la participación de otras personas de la comunidad educativa o expertos en temas de los que se vayan a tratar.

Además podemos enviar mensajes de texto privados a través de la mensajería estándar  de Aeducar.

Como veremos en [Tema6 > Uso desde la App Aeducar](#) el correo local no está disponible desde la app por lo que para la comunicación con familias aconsejamos preferiblemente el uso del chat y de los foros, frente al del correo local, aunque el uso de correo local también generaría sus

notificaciones correspondientes en la app que se abrirían en el navegador del dispositivo móvil.

Los foros son unos grandes aliados en esta comunicación, ya que nos permiten añadir tanto imágenes como archivos adjuntos a los mensajes. Además, si necesitamos una comunicación unidireccional (Centro educativo => Familias) podemos hacer uso del foro Avisos del espacio(curso) donde tengamos matriculadas a las familias ya que no permite respuestas y es de suscripción forzosa (todos los participantes del curso recibirán notificación cuando se publique algo nuevo ahí) .

Y ya que tenemos esos espacios creados ¿Por qué no aprovecharlos para compartir en ellos también documentación de interés como normativa, avisos, plantillas de documentos...?

Una posible organización de espacios de comunicación sería la siguiente:

Administrar categorías de cursos y cursos

Categorías

Crear nueva categoría

| | | | |
|----------------------------------|---------------------|--|----|
| <input type="radio"/> | Miscelánea | | 0 |
| <input checked="" type="radio"/> | Comunidad Educativa | | 13 |
| <input type="radio"/> | Educación Infantil | | 0 |
| <input type="radio"/> | Educación Primaria | | 2 |

Ordenando

Categorías seleccionadas

Ordenar por Nombre de la categoría ascendente

Ordenar por Nombre completo del curso ascendente

Ordenar

Mover las categorías seleccionadas a

Elegir...

Mover

Comunidad Educativa

Crear nuevo curso

Ordenar cursos

Por página: 20

| | | |
|----------------------------------|---------------------|--|
| <input checked="" type="radio"/> | Comunidad Educativa | |
| <input checked="" type="radio"/> | Claustro | |
| <input checked="" type="radio"/> | CCP | |
| <input checked="" type="radio"/> | Equipos Didácticos | |
| <input checked="" type="radio"/> | Familias-1NF | |
| <input checked="" type="radio"/> | Familias-2NF | |
| <input checked="" type="radio"/> | Familias-3NF | |
| <input checked="" type="radio"/> | Familias-1PRI | |
| <input checked="" type="radio"/> | Familias-2PRI | |
| <input checked="" type="radio"/> | Familias-3PRI | |
| <input checked="" type="radio"/> | Familias-4PRI | |
| <input checked="" type="radio"/> | Familias-5PRI | |
| <input checked="" type="radio"/> | Familias-6PRI | |

En la que en el espacio (curso) tendría los siguientes participantes:


- Comunidad educativa: Aquí matriculamos a la totalidad de personas participantes en la comunidad educativa para el envío de informaciones de centro que sean de interés general.
- Claustro, CCCP, Equipos Didácticos...: En estos espacios podemos replicar estas estrategias de comunicación entre los distintos órganos de gestión interna del centro.
- Familias-1NF: Matriculamos a todos los familiares del alumnado de primero de Infantil. Si tenemos varias vías, podemos organizar a las familias en grupos dentro del mismo curso. Lo mismo para el resto de niveles.

Esta posibilidad de articular estos espacios de comunicación, sumado a la posibilidad de su uso desde la app de Aeducar por parte de las Familias, la convierte en una alternativa idónea para la gestión de la comunicación con las familias.

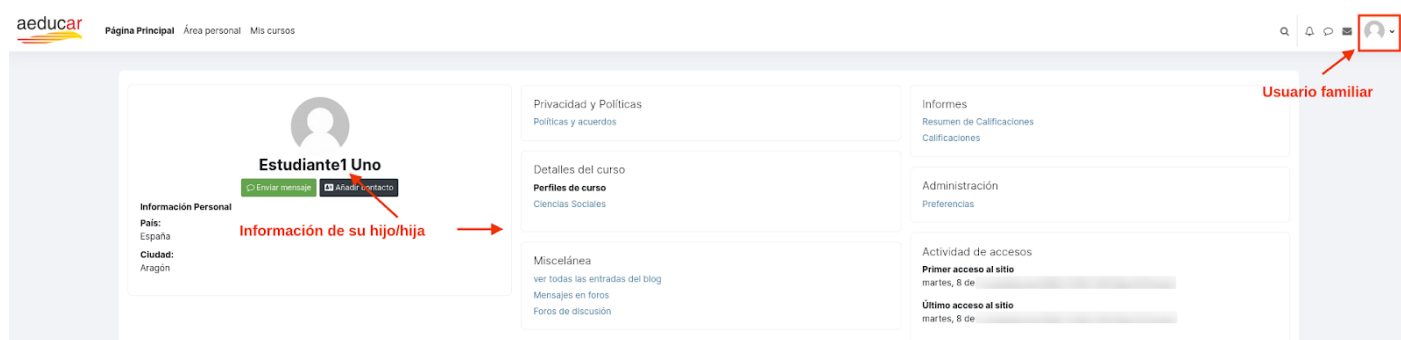
Bloque Acceso Familias.

En Aeducar se ha habilitado el módulo que ofrece el acceso de las familias para la consulta de los avances de sus hijas o hijos. En concreto se ha utilizado el bloque Mentees de moodle.

Se presentará al clicar en Página Principal como un bloque en la zona lateral derecha.



El acceso a la plataforma para las familias es limitado, pudiendo únicamente consultar información relativa a sus hijas o hijos. Entre la información a la que tendrán acceso está la posibilidad de consultar y/o modificar el perfil de su hija o hijo, así como la consulta de la participación de su hija o hijo en los foros y de sus informes de calificación de las diferentes asignaturas que esté cursando.



Para que las familias puedan acceder a esta información, es necesario que desde el centro den de alta los usuarios para familiares en la plataforma, que estos usuarios tengan un rol específico (Familiar) y además asociar cada uno de estos usuarios con sus hijos/as.

Esta exhaustiva tarea, unida a la información limitada que con este tipo de acceso se obtiene, hace que sea una opción poco usada desde los centros, sobre todo los de mayor número de alumnado, aunque no está demás conocer que existe esta posibilidad para casos concretos o para centros con menos alumnado.

En este caso, desde el centro educativo se informará a las familias sobre la disponibilidad de esta opción y de los requisitos para el uso de la misma.

Revision #2

Created 20 September 2023 13:23:20 by Javier Orna Sáez

Updated 4 October 2023 13:59:54 by Javier Orna Sáez