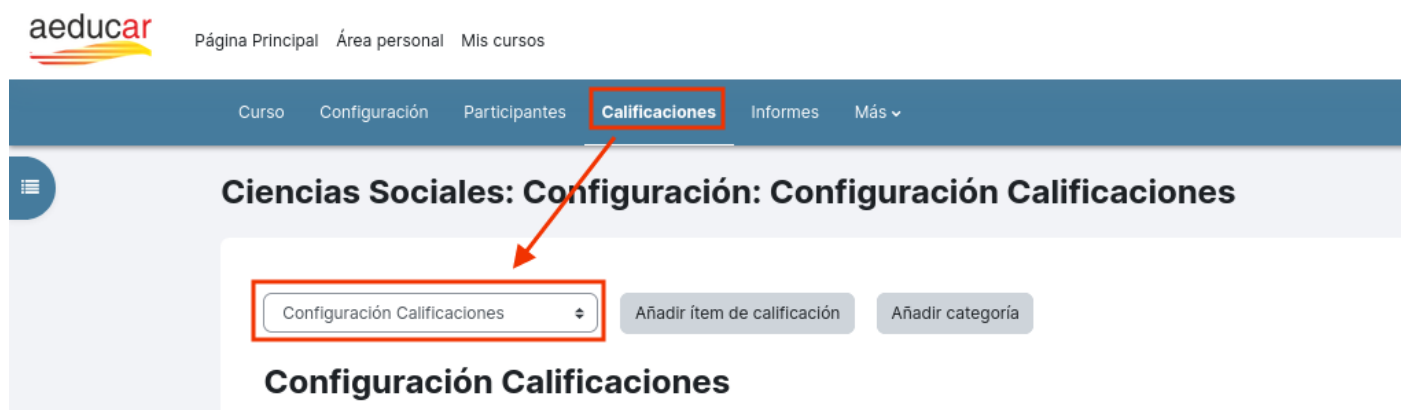


2. Organizamos la estructura de calificaciones de nuestro curso

Las calificaciones generadas por las distintas actividades calificables de nuestro curso podemos agruparlas en lo que se conocen como categorías de calificación. Lo más habitual es que utilicemos como categorías de calificación: primera evaluación, segunda evaluación y tercera evaluación, aunque la flexibilidad de esta herramienta admite cualquier otro tipo de organización.

Para crear esa estructura de categorías de calificación lo haremos desde la opción Configuración calificaciones de la lista desplegable.



aeducar [Página Principal](#) [Área personal](#) [Mis cursos](#)

Curso Configuración Participantes **Calificaciones** Informes Más ▾

Ciencias Sociales: Configuración: Configuración Calificaciones

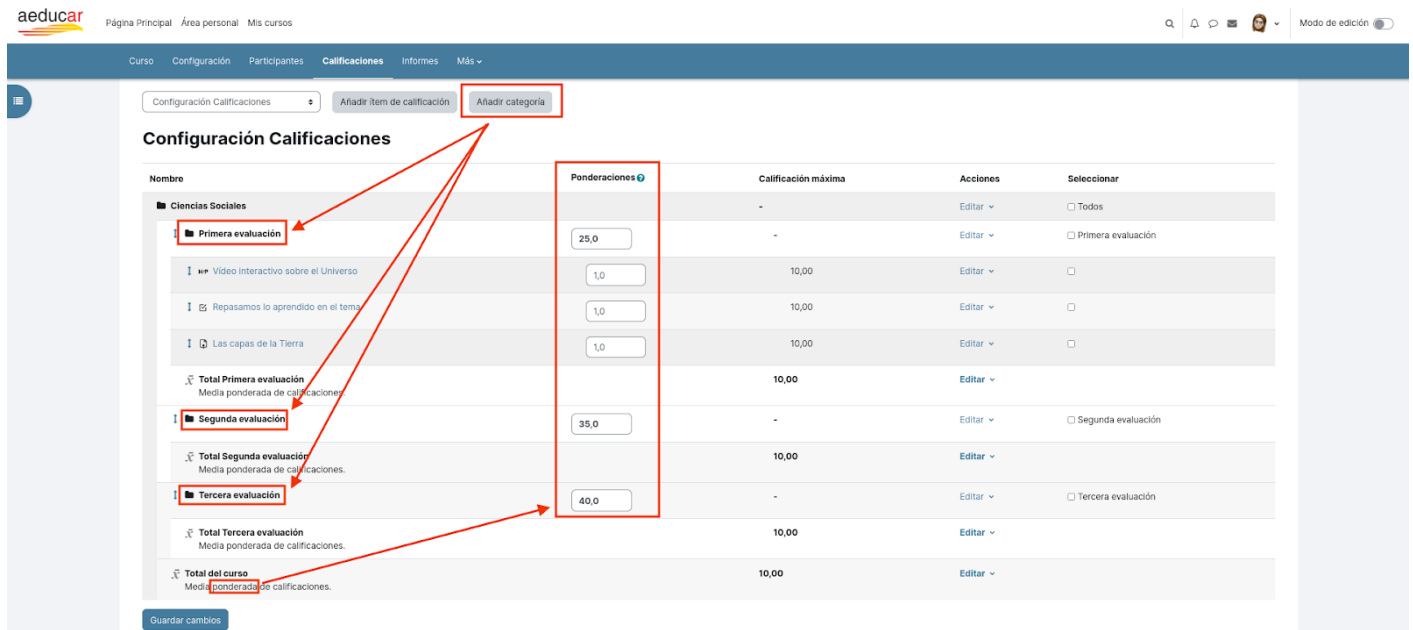
Configuración Calificaciones ▾ Añadir ítem de calificación Añadir categoría

Configuración Calificaciones

Para crear las categorías utilizaremos el botón Añadir categoría que aparece en el pie de esta página de configuración. Le daremos nombre (primera evaluación, por ejemplo) y el cálculo total, es decir, qué tipo de cálculo aplicamos para obtener una calificación global de esa categoría partiendo de los valores de las calificaciones de las actividades que contiene. Podremos elegir entre:

- **Media de calificaciones:** En este caso sumará todas las calificaciones de esa categoría y la dividirá entre el número de calificaciones.
- **Media ponderada de las calificaciones:** a cada elemento de calificación se le asigna un peso según su importancia.
- **Suma de calificaciones:** Este tipo de cálculo lo usaremos cuando hayamos asignado un peso o “parte” de una valoración total a cada una de las actividades de la categoría. Así la global la obtendremos sumando esas “partes”

Desde aquí también podremos configurar el peso de cada una de las categorías sobre el cálculo de la calificación global del curso.



Configuración Calificaciones


Curso Configuración Participantes Calificaciones Informes Más

Configuración Calificaciones Añadir ítem de calificación Añadir categoría

Nombre	Ponderaciones	Calificación máxima	Acciones	Seleccionar
Ciencias Sociales		-	Editar	<input type="checkbox"/> Todos
Primera evaluación	25,0	-	Editar	<input type="checkbox"/> Primera evaluación
Video interactivo sobre el Universo	1,0	10,00	Editar	<input type="checkbox"/>
Repasamos lo aprendido en el tema	1,0	10,00	Editar	<input type="checkbox"/>
Las capas de la Tierra	1,0	10,00	Editar	<input type="checkbox"/>
Total Primera evaluación Media ponderada de calificaciones		10,00	Editar	
Segunda evaluación	35,0	-	Editar	<input type="checkbox"/> Segunda evaluación
Total Segunda evaluación Media ponderada de calificaciones		10,00	Editar	
Tercera evaluación	40,0	-	Editar	<input type="checkbox"/> Tercera evaluación
Total Tercera evaluación Media ponderada de calificaciones		10,00	Editar	
Total del curso Media ponderada de calificaciones		10,00	Editar	

Guardar cambios

Otra opción interesante que nos aparece en la configuración de la categoría es la posibilidad de Ocultar la calificación de la evaluación a los y las estudiantes. Igualmente se podría Ocultar la calificación de alguna actividad concreta si clicamos en Editar a la izquierda de la actividad cuya calificación que queramos ocultar a los y las estudiantes.

Una vez creadas las categorías, moveremos las actividades calificables cada una a la categoría que queramos que pertenezcan. Para ello haremos click en el icono  que aparece a la izquierda del elemento que queramos mover. En ese momento aparecerá una pantalla con las posibles ubicaciones de la actividad, y tendremos que hacer clic donde queramos ponerla.

Ciencias Sociales: Configuración: Configuración Calificaciones

Configuración Calificaciones Añadir ítem de calificación Añadir categoría

Configuración Calificaciones

Nombre

■ Ciencias Sociales

■ Primera evaluación

- 📺 Video Interactivo sobre el Universo
- 📄 Repasamos lo aprendido en el tema
- 📄 Las capas de la Tierra (Mover)

■ Segunda evaluación

■ Tercera evaluación

Actividad a mover →

→ Clicamos en la caja donde queremos ubicarlo

Cancelar

Para las actividades que añadamos una vez creada esta estructura, ya podremos asignarles su categoría de calificación en los ajustes de la actividad en el momento de su creación.

Cuando tengamos también actividades con tipo de calificación Escala en lugar de Puntuación, será más aconsejable no tenerlas en cuenta para los cálculos de la calificación de la evaluación y curso, ya que podrían alterar el resultado final. Para ello:

- no las añadiremos en las categorías de calificación dejándolas dependiendo directamente del curso.
- en la ponderación de esa actividad para la nota del curso le asignaremos 0.

Si quieres conocer algo más sobre el tema de puntaje en las Escalas puedes consultar ese contenido en el curso Profundizamos en el uso de Aeducar desde este [enlace](#).

Revision #1

Created 2023-05-31 10:45:13 CEST by Cristina Martín Bruna

Updated 2023-10-04 14:44:50 CEST by Cristina Martín Bruna