


## 2.1 Tableros colaborativos (Board)

Se trata de una actividad que permite crear tableros colaborativos (tipo Padlet) dentro de nuestros cursos Aeducar.

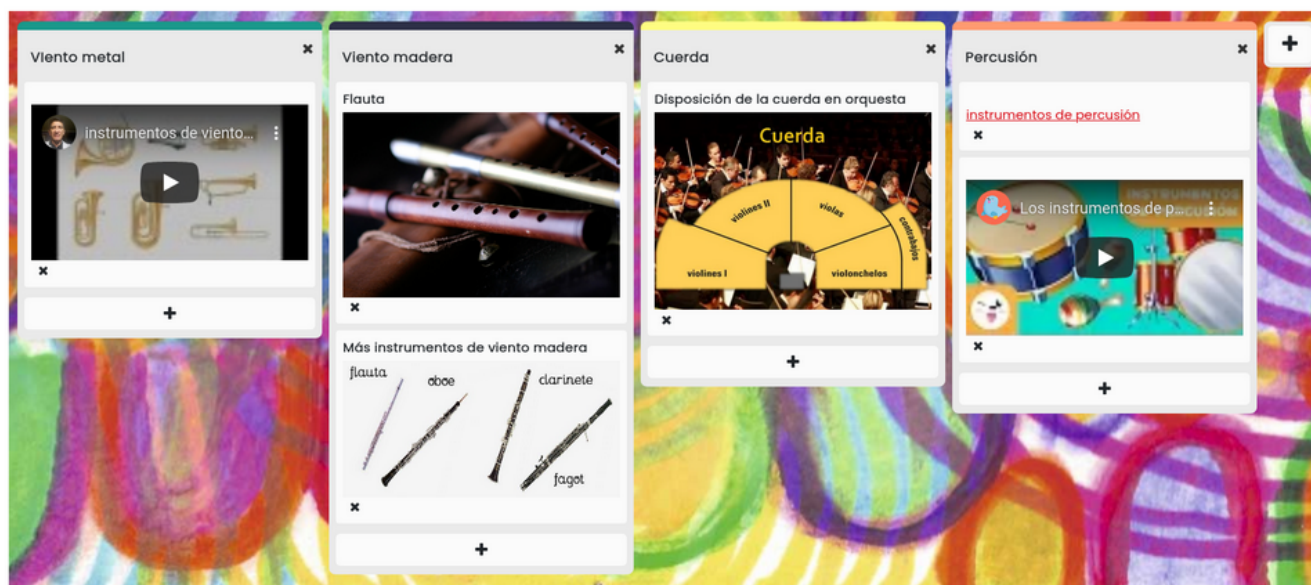
La localizaremos en el selector de recursos y actividades por el nombre de Board y el siguiente icono.



Es una actividad muy versátil que podemos aplicar a multitud de situaciones del proceso de enseñanza-aprendizaje, fomentando el trabajo en grupo y el espíritu de colaboración.

En el tablero se pueden ir añadiendo entradas que pueden contener texto, enlaces, imágenes y vídeos. Cada participante puede modificar únicamente su entrada, pero no las demás.

### Familias de instrumentos



Además podemos configurarla para que las aportaciones de cada alumno o alumna puedan ser valoradas por el resto del grupo de clase (Rating posts).


## ▼ Board settings


Background color



Background Image

Tamaño máximo de archivo: 50 MB, número máximo de archivos: 1

 Archivos



Puede arrastrar y soltar archivos aquí para añadirlos

Tipos de archivo aceptados:

Imagen (BMP) .bmp  
Imagen (JPEG) .jpeg .jpg  
Imagen (PNG) .png

Rating posts

Disabled

☐ Hide column headers from students

Sort by


None

Single user mode

Disabled

☐ Limit students posting by date

☐ Allow all users to edit the placement of their own posts.

☐ Enable blank target 

☐ Embed the board into the course page

Al finalizar, el profesor o profesora podrá descargar un fichero csv en el que quedarán reflejadas las aportaciones de cada participante para su uso como seguimiento o evidencia de evaluación, si fuera necesario. Esta opción la encontrará en el menú horizontal de la actividad.

Revision #2

Created 31 May 2023 10:22:15 by Cristina Martín Bruna

Updated 4 October 2023 14:44:50 by Cristina Martín Bruna