


3. Qué opciones tengo para compartir apuntes y material de consulta


Para poder poner a disposición de nuestro alumnado tanto apuntes en formato gráfico o audiovisual, como otras fuentes y lugares de consulta para ampliar la información sobre la temática que se está trabajando, el tipo de contenidos que utilizaremos son los Recursos.


Añadir una actividad o un recurso


Buscar


TodosActividadesRecursos



Archivo
☆ ⓘ



Carpeta
☆ ⓘ



Etiqueta
☆ ⓘ


Libro
☆ ⓘ


Página
☆ ⓘ


Paquete de contenido IMS
☆ ⓘ


URL
☆ ⓘ

O buscar contenido en moodleNet

En el apartado anterior ya vimos cómo poder añadir recursos a nuestro curso, lo que vamos a ver ahora, son los recursos más utilizados y cómo configurarlos de la mejor manera.

Revision #1

Created 31 May 2023 09:19:41 by Cristina Martín Bruna

Updated 4 October 2023 14:44:50 by Cristina Martín Bruna