

5. Accesibilidad en Aeducar

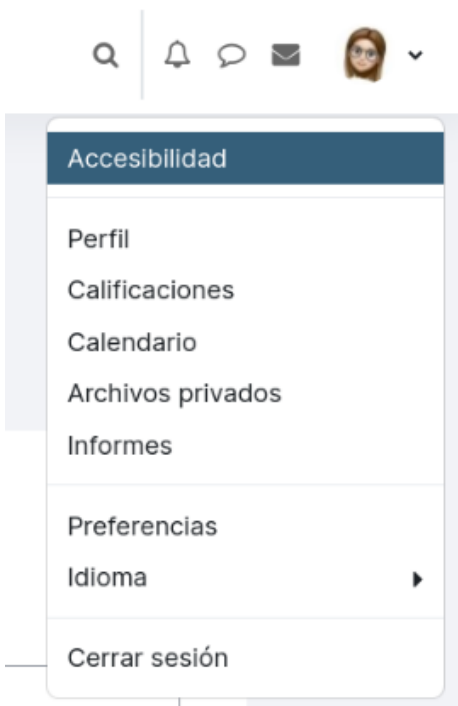
La meta de Moodle es ser completamente accesible y usable para todos los usuarios, sin distinción de capacidad, por eso el equipo de desarrolladores del núcleo de Moodle invierten mucho tiempo asegurándose de que los nuevos desarrollos sean accesibles.

Como ya sabemos, Aeducar es una plataforma basada en Moodle y la versión de moodle sobre la que trabaja está acreditada en el nivel AA de accesibilidad WCAG 2.1 (*)

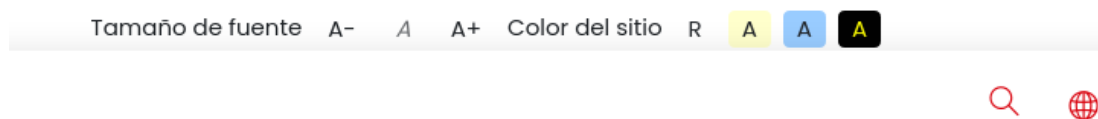
(*) Las [Web Content Accessibility Guidelines \(WCAG\)](#) son las guías donde se definen los requisitos de accesibilidad web y que los desarrolladores de Moodle siguen para asegurar que Moodle (y por tanto Aeducar) sea accesible e inclusiva para todos sus usuarios.

Al tratarse de una plataforma muy configurable, donde pueden aplicarse diferentes módulos, temas, el profesorado puede crear sus espacios de múltiples formas, es complicado asegurar que sea absolutamente accesible. La accesibilidad no es un estado, es un proceso de mejora continua en respuesta a nuestros usuarios y el mayor ambiente técnico. Por eso cualquier aportación en este sentido será bien recibida en el proyecto Aeducar, escribiendo a soporteaeducar@educa.aragon.es

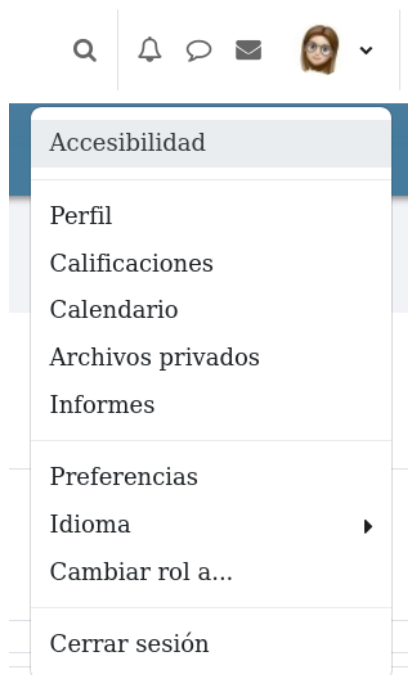
Queremos recordaros que desde el menú desplegable que aparece al clicar en nuestra foto de perfil, podemos encontrar las configuraciones de accesibilidad que nos permitirán habilitar una barra de herramientas de accesibilidad, así como elegir tipo de fuente para la dislexia, para quien lo pudiera necesitar.



Si activamos la barra de accesibilidad, nos aparecerán las siguientes opciones en un menú superior desde donde podremos modificar tanto el tamaño de la fuente, como el color de fondo de la plataforma:



Si elegimos la fuente para dislexia, veremos el texto de la plataforma de la siguiente manera:



Revision #1

Created 29 May 2023 13:30:50 by Cristina Martín Bruna

Updated 4 October 2023 14:44:50 by Cristina Martín Bruna