

# Como importar cuestionarios de Edmodo a Moodle (Aeducar)

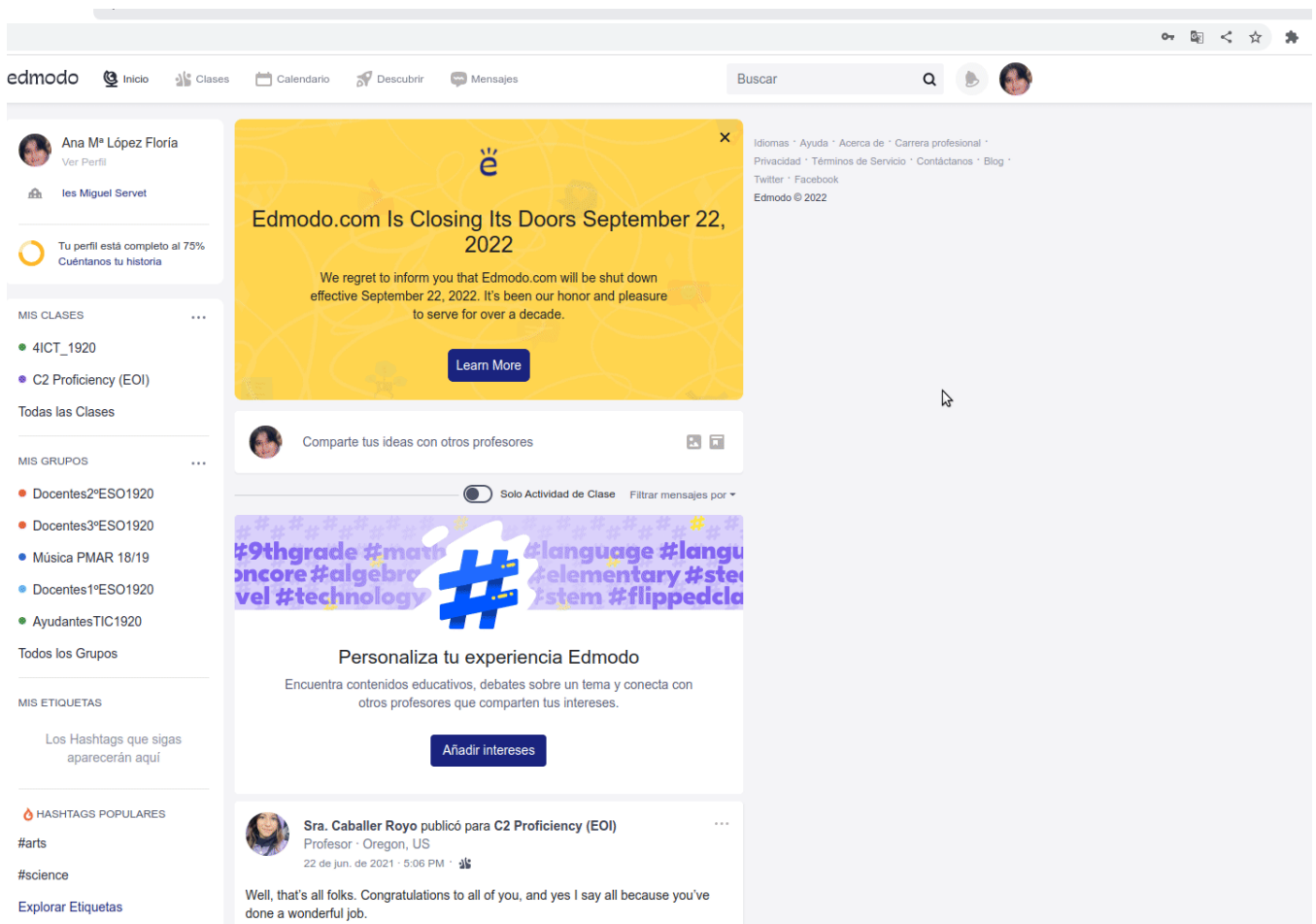
Adaptación y traducción de instrucciones extraidas de <https://poodll.com/edmodo-to-moodle/>

- Exportando cuestionarios desde Edmodo
- Conversión de fichero zip a fichero xml legible para moodle
- Importando TODOS NUESTROS CUESTIONARIOS desde Moodle
- Distribuyendo los cuestionarios en distintos cursos

# Exportando cuestionarios desde Edmodo

La exportación de cuestionarios de Edmodo se realiza mediante una extensión de Chrome llamada Edmodo Quizzes Export.

1. Una vez instalada, abrir la cuenta de Edmodo en ese mismo navegador.
2. Con la cuenta abierta, ir a la extensión y darle a **Export Quizzes**



Eso exporta TODOS LOS CUESTIONARIOS que hay en esa cuenta de Edmodo en un archivo .zip,

**HASTA AQUÍ LO URGENTE A HACER ANTES DEL 22 DE SEPTIEMBRE**

# Conversión de fichero zip a fichero xml legible para moodle

El fichero .zip hay que convertirlo en un fichero .xml que sea legible para Moodle. Eso se hace a través de la siguiente página <https://demo.poodll.com/course/view.php?id=67>

Una vez en la página hacer clic en **Create Moodle Import File** y allí subir el fichero zip obtenido de la exportación y hacer clic en **Make Moodle Questions**. Nos pide una serie de parámetros que podemos dejar por defecto. En la misma página nos informa que los tipos de pregunta de Edmodo y de Moodle son compatible excepto las matching de Edmodo. Hace ya tiempo se creó un plugin para salvar esa incompatibilidad llamado DDMatch pero que sólo está disponible hasta la versión 3.9 de Moodle. Si no se dispone conviene dejar la opción No y dar por perdidas ese tipo de preguntas.

The screenshot shows the 'Create Moodle Import File' form. It includes several settings: 'Fill-in-blanks style' set to 'Type into the blanks', 'Fill-in-blanks case sensitivity' set to 'Case insensitive', and 'Multiple choice numbering' set to 'No numbering'. A red box highlights the 'Replace Matching with DDMatch' section, which is currently set to 'No'. A red arrow points to this section with the text: 'Ojo con las preguntas matching de Edmodo. Se pueden convertir con un plugin de Moodle pero que solo existe hasta la versión 3.9 y Aeducar es 3.11'. Below this, a red arrow points to the file upload area with the text: 'zip obtenido de Edmodo'. The file upload area shows a 'Choose a file...' button, a maximum size of 500 MB, and a dashed box for dragging files. Accepted file types are listed as 'Archive (ZIP) .zip'. At the bottom, there is a 'Make Moodle Questions' button and a message: 'There are required fields in this form marked ⓘ'.

Fill-in-blanks style: Type into the blanks

Fill-in-blanks case sensitivity: ☒ Case insensitive, ☐ Case sensitive

Multiple choice numbering: ☒ No numbering, ☐ a., b., c., ..., ☐ A., B., C., ..., ☐ 1., 2., 3., ...

Replace Matching with DDMatch: No

Edmodo matching questions are drag-and-drop. Moodle matching questions are not. Also Moodle matching question answers do not support Latex notation. If you need drag-and-drop or Latex notation support in the answer options, you should install the 3rd party question type plugin DDMatch. Then select 'Replace Matching with DDMatch' here and the exported question will be DDMatch format. If you do not understand this, or do not have the ability to add new plugins to your Moodle site, then do not select this option.

File: Choose a file... Maximum size for new files: 500 MB

You can drag and drop files here to add them.

Accepted file types:  
Archive (ZIP) .zip

Make Moodle Questions

There are required fields in this form marked ⓘ

Aquí se puede ver una animación del proceso. De esta forma obtenemos un XML con TODAS NUESTRAS PREGUNTAS.

# Edmodo Quizzes to Moodle Question Bank

Course

Participants

Grades

Competencies

▼ Edmodo Quizzes into Moodle

Collapse all

Use the [Edmodo Quizzes Export](#) Google Chrome Extension (by Bookwidgets) to export your Edmodo quizzes to zip file.

Then return here, and click the "Create Moodle Import File" button below. From there you can upload the zip file and it will be converted into a Moodle Question Import File (XML)

More instructions are at: [https://github.com/justinhunt/moodle-block\\_edmodo](https://github.com/justinhunt/moodle-block_edmodo)

Here is a video walkthrough



Create Moodle Import File

# Importando TODOS NUESTROS CUESTIONARIOS desde Moodle

Con el XML generado vamos a uno de nuestros cursos y desde el banco de preguntas del curso importaremos el fichero. Eso nos cargará TODAS las preguntas en el banco de preguntas de ese curso. Luego veremos cómo hacer para distribuirlas en diferentes cursos.

The screenshot shows a web browser window with the URL `stedu.aeducar.es/course/view.php?id=4706`. The browser's address bar and tabs are visible at the top. Below the browser window is a banner image of four smiling children looking at a tablet. Underneath the banner, the page title is 'Pruebas edmodo aeducar'. There are navigation tabs: 'personal', 'Mis cursos', and 'Pruebas edmodo aeducar'. A red button labeled 'Desactivar edición' is on the right. Below the tabs, there are buttons for 'Expandir todos' and 'Contrair todas las secciones'. Further down, there is a section titled 'Avisos' with an edit icon. Below that, there is a section titled 'Mosaico 1' with a pie chart icon and an edit icon. At the bottom, there is a button labeled 'Añadir una actividad o un recurso'.

Nos importa TODAS LAS PREGUNTAS pero clasificadas en categorías según los cuestionarios de los que formaban parte.

## Banco de preguntas

Seleccionar una categoría:

Categoría por defecto para:

No se está aplicando ningún filtro

Filtrar por etiquetas...

☒ Mostrar el enunciado de

Opciones de búsqueda ▼

☒ Mostrar también preguntas

☒ Mostrar también preguntas

Crear una nueva pregunta

Por defecto en edmodo-aeducar

edmodoquestions/copy\_number\_2\_of\_review\_of\_unit\_1\_cybersecurity\_\_13106447 (40)  
edmodoquestions/copy\_number\_3\_of\_review\_of\_unit\_1\_cybersecurity\_\_13106448 (40)  
edmodoquestions/probando\_con\_ana\_\_17210390  
edmodoquestions/quieres\_ser\_ayudante\_tic\_\_13301995 (16)  
edmodoquestions/repaso\_hoja\_de\_calculo\_\_14319011 (72)  
edmodoquestions/repaso\_processing\_1a\_parte\_\_13098774 (60)  
edmodoquestions/repaso\_processing\_1a\_parte\_\_13394332 (60)  
edmodoquestions/repaso\_processing\_2a\_parte\_\_13117497 (40)  
edmodoquestions/repaso\_processing\_2a\_parte\_\_13401244 (40)  
edmodoquestions/repaso\_tema\_2\_redes\_\_14120306 (62)  
edmodoquestions/repaso\_tema\_3\_ciberseguridad\_\_18749560 (34)  
edmodoquestions/repaso\_tema\_3\_ciberseguridad\_\_18749686 (34)  
edmodoquestions/retrieve\_2nd\_term\_unit\_2\_\_19336247 (50)  
edmodoquestions/review\_of\_unit\_1\_cybersecurity\_\_11851819 (40)  
edmodoquestions/review\_of\_unit\_1\_cybersecurity\_\_11851863 (40)  
edmodoquestions/review\_of\_unit\_1\_cybersecurity\_\_13106446 (50)  
edmodoquestions/review\_of\_unit\_1\_cybersecurity\_\_14106225  
edmodoquestions/review\_unit\_2\_\_13307562 (48)  
edmodoquestions/untitled\_quiz\_2015\_11\_11\_04\_13\_46\_\_7448371 (2)  
Por defecto en edmodo-aeducar

Aula virtual aragonesa

<https://www.aeducar.es>

# Distribuyendo los cuestionarios en distintos cursos

1. Si queremos ahora tener cada cuestionario en el curso al que corresponde, lo que haremos será exportar esa categoría como XML e importarla desde el banco de preguntas correspondiente.

The screenshot shows the 'Pruebas edmodo aeducar' interface. The top navigation bar includes 'Área personal', 'Mis cursos', 'Pruebas edmodo aeducar', 'Banco de preguntas', and 'Preguntas'. The 'Banco de preguntas' section is active, showing a dropdown menu for 'Superior para Pruebas edmodo aeducar'. Below this, there are checkboxes for 'Mostrar el enunciado de la pregunta en la lista de preguntas', 'Mostrar también preguntas de las subcategorías', and 'Mostrar también preguntas antiguas'. A 'Crear una nueva pregunta...' button is also visible. The bottom part of the interface shows a table of questions with columns for 'Acciones', 'Creado por', and 'Última modificación por'. The first row shows a question titled 'Define electric circuit.' created by 'Ana Maria Lopez Floria' on '9 de septiembre de 2022, 08:36'.

Acciones	Creado por	Última modificación por
<a href="#">Editar</a>	Ana Maria Lopez Floria 9 de septiembre de 2022, 08:36	Ana Maria Lopez Floria 9 de septiembre de 2022, 08:36
<a href="#">Editar</a>	Ana Maria Lopez Floria 9 de septiembre de 2022, 08:36	Ana Maria Lopez Floria 9 de septiembre de 2022, 08:36

2. Una vez exportadas a un fichero se importan desde el banco del otro curso.

← → ↻

🔒 <https://catedu.aeducar.es/question/export.php>

☆

🔍 🌐 🔔 💬 ✉️ 👤

☰

aeducar

Secciones del curso

Participantes

Insignias

Competencias

Calificaciones

Navegación animada desactivada

Preferencias de datos

Área personal

Inicio del sitio

Calendario

Archivos privados

Banco de contenido

Mis cursos activos

Agregar un bloque

Pruebas edmodo aeducar

Área personal

Mis cursos

Pruebas edmodo aeducar

Banco de preguntas

Exportar

Preguntas

Categorías

Importar


Exportar



Su archivo de exportación debería comenzar a descargarse en seguida. De no ser así, por favor [haga clic aquí](#). Se ha cambiado el padre para solucionar el problema.


Continuar

Aula virtual aragonesa

<https://www.aeducar.es/>







Políticas

Configuraciones de accesibilidad

Exportar pregu...

[edmodo]

Sin título 1 - Libr...

Inicio | Edmodo...

Captura de pant...

[Sin nombre]-1...

Peek

0%