

2.10. Área de texto (Exportable text area)



<https://www.youtube.com/embed/SVp1UG6iOk8>

Con esta herramienta podemos crear una caja de texto para que el alumnado escriba la información que solicitemos.




Para ello rellenaremos la casilla etiqueta indicando las información que queramos solicitar y pulsaremos sobre el botón *Hecho*.

Título * Metadata
Utilizado para búsquedas, informes e información de derechos de autor

Sin título Exportable Text Area

etiqueta *

Etiqueta/encabezado para respuesta cuando el usuario exporta todas las respuestas


B *I* U    Normal

Explica en el recuadro el ciclo del agua;

body p strong

Para guardar los cambios realizados en nuestra presentación y ver el resultado de nuestro trabajo pulsaremos en el botón *Guardar*. Visualmente se verá de la siguiente manera:

Explica en el recuadro el ciclo del agua:

A large, empty rectangular box with a thin black border, intended for a student to draw or write the water cycle.

Revision #2

Created 14 June 2022 12:37:04 by Equipo CATEDU

Updated 23 October 2023 13:27:54 by Equipo CATEDU