

Califico tarea como NO APTO, pero la nota no queda reflejada

En Aularagón las tareas están configuradas de la siguiente manera generalmente:

- Se consideran superadas cuando reciben una calificación aprobatoria.
- En caso de recibir una calificación NO aprobatoria, se vuelven a abrir de manera automática para que el usuario pueda volver a entregarla. Pero lee [Ojo con la picaresca](#)


Posibles malentendidos generados por esta configuración

Al entregar una tarea,



... el tutor/a lo ve así al clicar en "Ver todos los envíos":

Cuando hayas terminado pulsando sobre **"Agregar entrega"**. Pulsa después sobre **"Guardar cambios"** para que tu aportación quede registrada. Una vez hecho esto, puedes modificar **"Editar mi entrega"**, hasta que la envíes definitivamente para su calificación, pulsando sobre **"Enviar tarea"**.

Este curso es tutorizado. Tu entrega será evaluada por tu tutor o tutora y recibirás una notificación cuando eso suceda con los comentarios de realimentación y la calificación.

 Rúbrica Área 2.pdf 23 de marzo de 2023, 19:54

Ver todos los envíos **Calificar**

Seleccionar	Imagen del usuario	Nombre / Apellido(s)	Dirección de correo	Estado	Calificación	Editar	Última modificación (entrega)	Texto en línea	Archivos enviados
<input type="checkbox"/>		[Faded]	[Faded]	Enviado para calificar	Calificar	Editar ▾	lunes, 26 de junio de 2023, 10:41	Entrega de prueba para ejemplificar calificaciones reiteradas como NO APTO.	 Textos.pdf

Si lo calificamos como NO APTO, la calificación se guarda

... junto con nuestros comentarios de retroalimentación y se reabre automáticamente para que la participante pueda volver a entregar la tarea. Se verá así en "Ver todos los envíos":

Seleccionar	Imagen del usuario	Nombre / Apellido(s)	Dirección de correo	Estado	Calificación	Editar	Última modificación (entrega)	Texto en línea	Archivos enviados
<input type="checkbox"/>		[Redacted]	[Redacted]	Reabierto	Calificar	Editar ▾	lunes, 26 de junio de 2023, 10:45	Entrega de prueba para ejemplificar calificaciones reiteradas como NO APTO.	Textos.pdf

Si desde ahí clicamos en "Calificar", veremos lo siguiente:

The screenshot shows a user interface for a course delivery. On the right side, there is a sidebar with the following sections:

- Entrega**
 - Reabierto
 - Sin calificar** (highlighted with a red box)
 - El estudiante puede editar esta entrega
 - Comentarios (0)
- Calificación**
 - Calificación:
 - No hay calificación** (highlighted with a red box)
 - Calificación actual en el libro de calificaciones (highlighted with a red box)
 - No apto** (highlighted with a red box)
- Comentarios de retroalimentación** (with a close icon)
- Formato HTML** (with a dropdown arrow and a close icon)
- Configuración de Intentos**
 - Intentos adicionales
 - Automática hasta aprobar
 - Número máximo de intentos: 3
 - Número del intento: 2
- Ver un intento diferente** (highlighted with a red box)

Annotations with red arrows point to specific elements:

- "No hay calificación para este intento." points to the "Sin calificar" status.
- "Sí que hay calificación guardada en el libro de calificaciones." points to the "No apto" status.
- "Podemos ver los intentos anteriores" points to the "Ver un intento diferente" button.

El alumnado sí recibe la calificación y queda informado

Además de la notificación recibida, en la página del curso ve lo siguiente:

Contenidos digitales

Dudas del área 2

CONTENIDOS Área 2

Área 2: Cuestionario de evaluación

Tarea obligatoria del área 2

Queda claro que no la ha superado.

Por hacer: Recibir una calificación

Por hacer: Recibir una calificación de aprobado

✓ Hecho: Recibir una calificación

✗ Error: Recibir una calificación de aprobado

Estado de Finalización

Tarea obligatoria del área 2

Finalizado (no ha alcanzado la calificación de aprobado)

Buscar en los foros

Buscar

Búsqueda avanzada

Y puede entregar de nuevo basándose en el intento anterior o añadiendo contenido completamente nuevo:

Este curso es tutorizado. Tu entrega será evaluada por tu tutor o tutora y recibirás una notificación cuando eso suceda con los comentarios de realimentación y la calificación.

Rúbrica Área 2.pdf 23 de marzo de 2023, 19:54

Añadir un nuevo intento basado en el envío anterior

Añadir una nueva entrega

Estado de la entrega

Número del intento Este es el intento 2 (3 intentos permitidos).

Al entregar un nuevo intento, el tutor ve lo siguiente

Seleccionar	Imagen del usuario	Nombre / Apellido(s)	Dirección de correo	Estado	Calificación	Editar	Última modificación (entrega)	Texto en línea	Archivos enviados
<input type="checkbox"/>				Enviado para calificar	Calificar	Editar	lunes, 26 de junio de 2023, 10:59	¿Vale este?	Textos.pdf

Conclusión

Aunque al clicar en "Ver todos los envíos" no veamos la nota del libro de calificaciones o el número de intento, ésto no quiere decir que la nota no se guarde. El usuario es notificado en todo caso y la calificación queda guardada y accesible para cada intento.