

Modificando el perfil

Una vez que entres en DOCEO, puedes modificar **tu email y teléfono**, haciendo clic en el icono con forma de sobre que se encuentra en el menú superior a la derecha.



Este email y teléfono se utilizarán únicamente por la aplicación DOCEO. El email que se configure en DOCEO, se podrá utilizar para:

- Notificar a los participantes en una actividad de su estado de inscripción o certificación.
- Notificar a los coordinadores/as de actividades, asesores/as y directores/as de un C.P. del cambio de estado de una actividad que estén gestionando.
- Enviar email a los participantes admitidos con un enlace a la encuesta de la actividad.

Actualizar email y teléfono (solo para DOCEO)

Email y Teléfono		
Email *	Email (repetir) *	Teléfono
<input type="text" value="_____@educa.aragon.es"/>	<input type="text" value="_____@educa.aragon.es"/>	<input type="text"/>
<input type="button" value="Guardar"/>		<input type="button" value="Volver"/>

Los elementos marcados con * son obligatorios

DOCEO extrae tu nombre y apellidos de tu perfil de PADDOC. Una vez que accedas a PADDOC, puedes seleccionar "Datos Personales del Docente", donde podrás ver los datos de tu perfil de PADDOC.

Si el **nombre o apellidos de una persona que tenga cuenta de usuario en PADDOC están erróneos**, tendrá que ponerse en contacto con:

ec.dgpersonal@aragon.es (primaria)

eduspdocente@aragon.es (secundaria)

Datos Personales

Por favor, compruebe que la información es correcta. Puede modificarla en la aplicación de "Datos Personales del Docente".

- NIF/NIE -
- Nombre -
- Pais Nacimiento -
- Provincia Nacimiento -
- Sexo -
- Discapacidad - No

- Fecha Nacimiento -
- Apellido1 -
- Nacionalidad -
- Localidad Nacimiento -
- Nombre Padre -

- Apellido2 -
- Nombre Madre -

Datos de Notificación

- Domicilio -
- Código Postal -
- Correo Contacto -

- Localidad -
- Teléfono -

- Provincia -



Datos Personales del Docente
Gestión de los datos personales del docente y los datos de acceso a la aplicación



Méritos
Consulta de los méritos del docente



Convocatorias de Incorporación a Listas
Gestión de convocatorias de incorporación a listas



Actos de Elección de Interinos
Gestión de actos de elección



Oposiciones
Convocatoria de oposiciones



Listas de Interinos
Consulte su situación en las listas de Interinos



Actos de Elección de Funcionarios
Acto de elección de funcionarios de inicio de curso (desplazados, suprimidos, concursillo,...)



Nueva Baremación de Listas
Gestión de la nueva baremación de listas









Doceo 3.0
Gestión de las actividades de formación del profesorado



Permisos de formación de docentes
Solicitud de permisos de formación para docentes

Para una persona que **no tenga cuenta de usuario en PADDOC**, tendrán que ser los coordinadores/as de la actividad, o las asesorías de un C.P. quienes modifiquen su nombre, apellidos, email y teléfono, a través de editar los datos de una inscripción.

INSCRIPCIONES de la Actividad: Taller Competencias Doceo - ArcoDigital

Apellido1 Apellido2, Nombre Em...	Participación	Admitido	Criterio ...	Fecha inscripción	
.....,A	Participante			11/04/2023 15:25:30	  
.....,E	Coordinador/a			08/02/2023 17:12:35	  

Se han encontrado 2 inscripciones (2 personas inscritas)

« < 1 > »

Guardar

Mostrar/Ocultar email

Inscripciones coincidentes

Enviar emails

Inscripción manual

Inscripción claustro

Volver

Guardar

Desinscribir

Volver

Editar INSCRIPCIÓN de la Actividad: Taller Competencias Doceo - ArcoDigital

Datos de la inscripción			
Id Inscripción 11176-2	Tipo de participación Participante	Admitido	Causa no admisión
NIF/NIE/Pasaporte 4B	Nombre *	Apellido1 *	Apellido2
Teléfono	Email *	Email (repetir) *	

Los elementos marcados con * son obligatorios

[Guardar](#)
[Desinscribir](#)
[Volver](#)

Las asesorías también podrán **modificar nombre, apellidos, email y teléfono** de personas que **no tengan cuenta de usuario en PADDOC**, a través del menú Gestión - Personas, buscando a la persona en concreto, y haciendo clic en el icono de "Modificar Persona".

Gestión de Personas

[Cambio de NIF](#)

Parámetros de Búsqueda

nif/nie: Nombre:

Apellido 1: Apellido 2:

Apellido1	Apellido2, Nombre	Email	NIF/NIE/Pasaporte
		@gmail.com	4B

Se ha encontrado 1 persona

« < 1 > »

[Volver](#)

Editar Persona

Datos de la persona		
NIF/NIE/Pasaporte 4B		
Apellido1 *	Apellido2	Nombre *
APELLIDO1	APELLIDO2	NOMBRE
Email *	Email (repetir) *	Teléfono
@gmail.com	@gmail.com	

Los elementos marcados con * son obligatorios

[Guardar](#)
[Volver](#)

En esta página, para aquellos casos en los que una persona cambie de NIE a NIF, algunos roles de usuarios (Asesorías, Administradores) disponen del botón de "Cambio de NIF". Esto modificará absolutamente todos los registros que se tengan en DOCEO del antiguo NIE y los cambiará al nuevo NIF. Esta funcionalidad deberá ser utilizada con **muchísimo cuidado**, pues no es reversible.



Updated 11 April 2023 15:37:58