

Gestiona tu alumnado e imprime sus certificados

En la página que ya conoces, donde puedes ver el progreso de tus alumnos, también podrás gestionarlos con las siguientes opciones en la pestaña **Administrar alumnos**:

Curso code.org Aularagón

Asignado a: Curso acelerado de Introducción a la Informática

⚙ Editar los detalles de la sección

▼ Cambiar de sección:

Progreso

Respuestas de texto

Evaluaciones/Encuestas

Proyectos de Estudiantes








Estadísticas

Administrar >

➔ Mover alumnos

📄 descargar carta para padres

Código de sección: **WDIROG**

▲ Nombre	↕ Edad	↕ Sexo	Contraseña	Acciones ⚙
 Nombre de usuario: 	21+		<input type="button" value="Restablecer contraseña"/>	▼
 Nombre de usuario:  Correo electrónico: 	21+		<input type="button" value="Restablecer contraseña"/>	▼
 Nombre de usuario: 	21+		<input type="button" value="Restablecer contraseña"/>	▼

Si quieres imprimir los certificados del alumnado de una sección, una vez terminado el curso, puedes hacerlo desde el Panel de control.

Histórico curso Aularagón	Other	Curso acelerado de Introducción a la Informática	313	BFXSNF	⚙
Curso code.org Aularagón obsoleto	Other	Curso acelerado de Introducción a la Informática	25	WDIROG	

Editar los detalles de la sección

Ver progreso

Administrar alumnos

Instrucciones conjuntas

Imprimir certificados

Archivar sección

Mis cursos


Los certificados son así de elegantes y se pueden imprimir como lote o los que necesites sin más que borrar los nombres que no procedan.

Imprime un lote de certificados



Introduce hasta 30 nombres, **uno por línea**. Se generará una página imprimible con certificados personalizados Curso acelerado de Introducción a la Informática.

¿Quieres una plantilla de certificado en blanco para escribir los nombres de tus alumnos? [Imprimir uno aquí.](#)



Se recomienda elegir **Horizontal** al imprimir los certificados.

[Imprimir certificados](#)

¡Enhorabuena! Has llegado también al final de este curso de Aularagón. ¡Buen trabajo!

No olvides consultar la oferta de cursos de code.org. **Desde tu página del profesor verás que hay más cursos disponibles de los que se muestran a los alumnos en <https://studio.code.org/>.**

Esperamos que hayas disfrutado de este curso y, sobre todo, que apliques lo aprendido.

Revision #7

Created 1 February 2022 11:40:15 by Equipo CATEDU

Updated 21 June 2023 10:06:14 by Ana López Floría