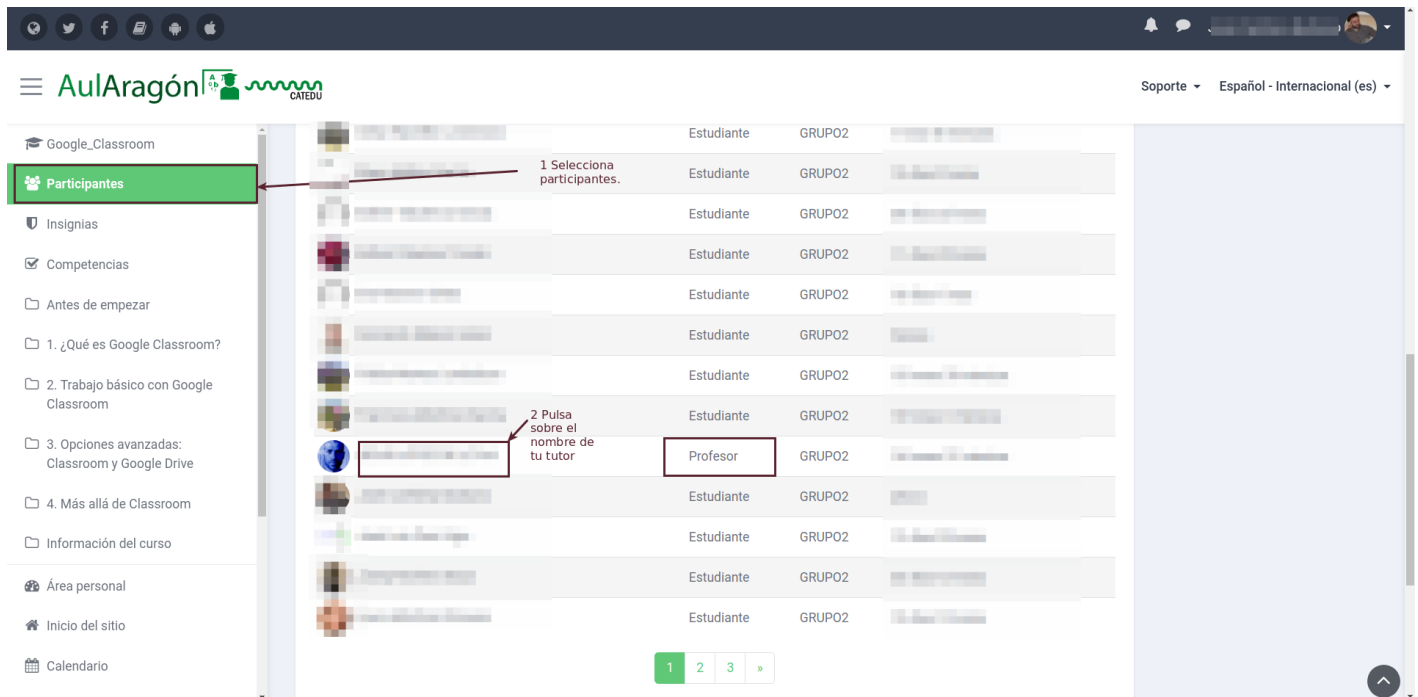


# Comunidad

- [Cómo contactar con el tutor](#)

# Cómo contactar con el tutor

Para contactar con tu tutor, desde la página inicial del curso, clicas en participantes.



Clicamos en el nombre del usuario que tiene como Rol *Profesor*.


Una vez en su página de perfil, clicamos en *Mensaje*.




- Google\_Classroom
- Participantes
- Insignias
- Competencias
- Antes de empezar
- 1. ¿Qué es Google Classroom?
- 2. Trabajo básico con Google Classroom
- 3. Opciones avanzadas: Classroom y Google Drive
- 4. Más allá de Classroom
- Información del curso
- Área personal
- Inicio del sitio
- Calendario

### Google Classroom

Área personal / Mis cursos / Google\_Classroom / Participantes / JESUS LÓPEZ DE LEYVA





Mensaje

Añadir a tus contactos

#### Estado de Finalización

Coloque el puntero del ratón encima o toque la

Detalles de usuario      Miscelánea

Donde escribimos el mensaje y pulsamos "Enviar"



- Área personal
- Inicio del sitio
- Calendario
- Ficheros privados
- Mis cursos
  - FLIPPCLASS
  - Google\_Classroom
  - py4all
  - MICROBIT
  - SALVMANZ

### Mensajes

Área personal / Mensajes

Escribe un mensaje...

Escribimos el mensaje en este cuadro y pulsamos enviar

