

# Foros

- [Escribir un mensaje en el foro](#)
- [Respondiendo un mensaje en el foro](#)

# Escribir un mensaje en el foro

Una vez hayas accedido al foro, clicas en \*Añadir un nuevo tema de discusión.

Si la tarea te lo pide, en el mensaje podrás añadir archivos adjuntos y texto.












## ▼ Su nuevo tema


Asunto



Mensaje





☒ Suscripción a la discusión 

Archivo adjunto



Tamaño máximo para nuevos archivos: Sin límite, número máximo de archivos adjuntos: 1






 Archivos



Puede arrastrar y soltar archivos aquí para añadirlos

☐ Fijado 

☐ Enviar notificaciones del tema sin tiempo de espera para edición

# Respondiendo un mensaje en el foro

Para responder un mensaje en el foro...

Añadir un nuevo tema de discusión

Tema	Comenzado por	Réplicas	Último mensaje
<b>SALUDOS</b>		0	mar, 30 de ene de 2018, 17:19

Clica en el asunto del tema

Una vez en el mensaje, clica en *responder*:

Presentaciones 3, 2, 1... ¡Ya!

SALUDOS

Suscribir



Saludos

Mostrar respuestas anidadas

Mover este tema a...

Mover

Fijar

	<b>SALUDOS</b>
de 	- martes, 30 de enero de 2018, 17:19
CASI ME OLVIDO DE SALUDAR.....	
<a href="#">Enlace permanente</a>   <a href="#">Editar</a>   <a href="#">Borrar</a>   <a href="#">Responder</a>	

Debajo de ese mensaje, clica en responder