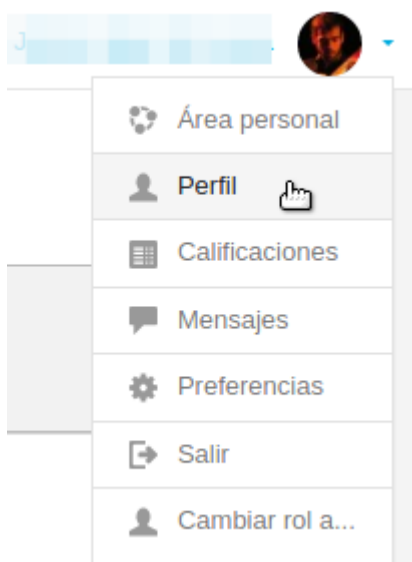


# Tareas

- [¿Cómo actualizo mi perfil?](#)
- [¿Cuál es la puntuación mínima para aprobar un cuestionario en los cursos no tutorizados?](#)
- [He realizado la tarea 'Presentaciones 3, 2, 1... ¡Ya!' pero no me la marca como completada](#)
- [Entrega de tareas](#)
- [Marcar actividad como completada](#)

# ¿Cómo actualizo mi perfil?

Para actualizar tu perfil solo tienes que ir a **Ajustes de mi perfil**, en el desplegable que se muestra a la derecha de nombre de usuario y avatar, en la esquina superior derecha.



Clica en **Editar perfil**.



Área personal / Perfil

### Detalles de usuario

#### Dirección de correo

#### País

España

#### Ciudad

Zaragoza

[Editar perfil](#)

Edita tu perfil

Te sugerimos que añadas una pequeña **descripción** y una **imagen** para promover un trato más personal con el resto de usuarios.

#### Imagen del usuario

Imagen actual



☐ Borrar

Imagen nueva



Tamaño máximo para nuevos archivos: Sin límite, número máximo de archivos adjuntos: 1



Descripción de la imagen

# ¿Cuál es la puntuación mínima para aprobar un cuestionario en los cursos no tutorizados?

Para considerar como aprobado un cuestionario debes obtener al menos 6.00 puntos de un total de 10.00.

# He realizado la tarea 'Presentaciones 3, 2, 1... ¡Ya!' pero no me la marca como completada

Para superar esta tarea deben darse dos condiciones:

1. Envía tu mensaje al foro **añadiendo un nuevo tema**.
2. **Responder** al mensaje de presentación de, al menos, un compañero.

La tarea no aparecerá marcada en verde -superada- hasta que no se cumplan ambas condiciones.

# Entrega de tareas

Para entregar tu trabajo, clicas en *Agregar entrega* al final de la página en la que ves el enunciado.

## Estado de la entrega

Estado de la entrega	No entregado
Estado de la calificación	Sin calificar
Última modificación	-
Comentarios de la entrega	
► <a href="#">Comentarios (0)</a>	

[Agregar entrega](#)

Realizar cambios en la entrega

En la siguiente pantalla podrás escribir texto y/o subir los archivos que se pidan en el enunciado de la tarea.



Texto en línea

Las tareas pueden tener una de las cajas o ambas

Archivos enviados

The screenshot shows a task editor interface. At the top is a toolbar with icons for text formatting (bullet points, bold, italic, link, unlink, image, video, document). Below the toolbar is a large text area containing the red text: "Escribe aquí el texto si se te ha requerido (enlaces, redacción...)." To the left of this area, a red arrow points from the text "Texto en línea" to the text area, and another red arrow points from the text "Las tareas pueden tener una de las cajas o ambas" to the text area. Below the text area is a dashed box for file uploads. Above this box, a red box highlights the text: "Tamaño máximo para nuevos archivos: 10MB, número máximo de archivos adjuntos: 1". Inside the dashed box, there is a folder icon labeled "Archivos" and the red text: "Arrastra aquí tus archivos, si se te han requerido. Presta atención al número máximo de archivos que admite la tarea." A blue arrow points from this text to the dashed box. Below the dashed box is the text: "Puede arrastrar y soltar archivos aquí para añadirlos". At the bottom of the interface are two buttons: "Guardar cambios" (highlighted in green) and "Cancelar". A red arrow points from the text "No te olvides de Guardar los cambios" to the "Guardar cambios" button.

Escribe aquí el texto si se te ha requerido (enlaces, redacción...).

Tamaño máximo para nuevos archivos: 10MB, número máximo de archivos adjuntos: 1

Archivos

Arrastra aquí tus archivos, si se te han requerido. Presta atención al número máximo de archivos que admite la tarea.

Puede arrastrar y soltar archivos aquí para añadirlos

Guardar cambios Cancelar


No te olvides de Guardar los cambios


# Marcar actividad como completada


En algunas tareas o recursos de Aularagón se pide que controles tú mismo la finalización de dicha tarea, debiendo marcarla como completada. Para ello, desde la página principal del curso, clicas en la casilla de verificación que encontrarás a la derecha.


---


## Antes de empezar

 Avisos

 Actualiza tu perfil


 Presentaciones 3,2,1... ¡Ya!

 Dudas



☐

☐

Su progreso 

---