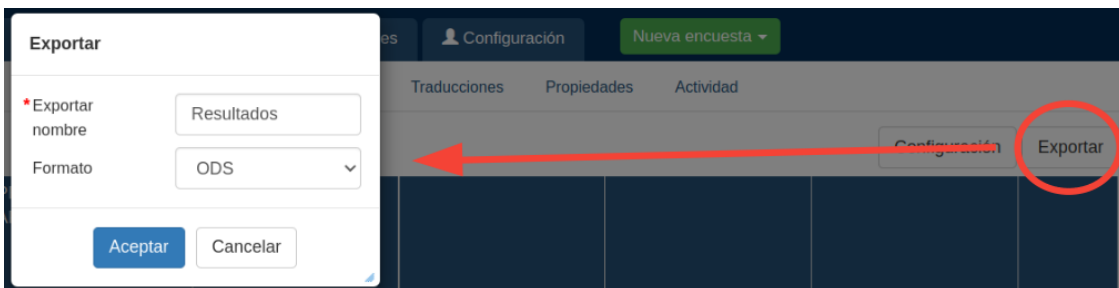
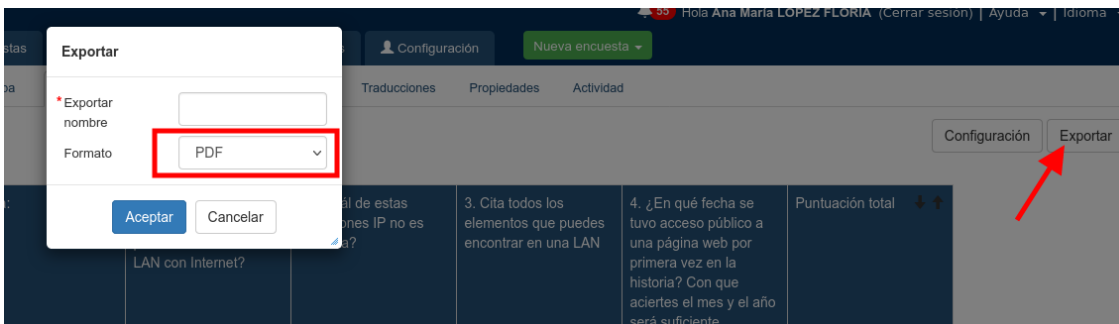


Exportación de archivos con resultados

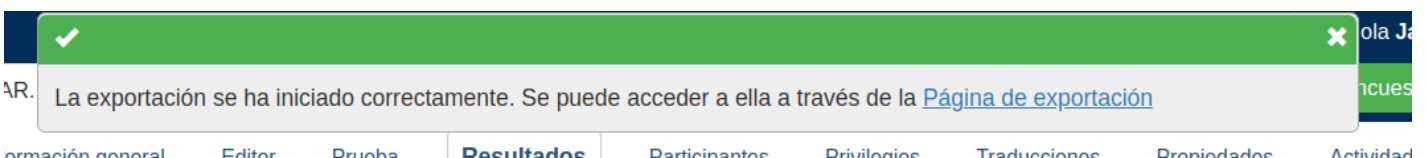
Tanto en la vista de **Resultados** como en la de **Estadísticas**, la aplicación nos permite exportar los datos a PDF, XLS, ODS, DOC y ODT. Para ello pinchamos en “**exportar**” en la pestaña de arriba a la derecha y se abre un menú con las opciones de exportación que acabamos de comentar.



En el caso de la vista de **cuestionario puntuable**, la única opción de exportación que permite es en PDF como informe.



Una vez hecho esto, aparece un mensaje en la parte superior de la pantalla indicándonos que ya se ha realizado la exportación y que podemos descargar el archivo en la sección de “**exportaciones**”.





En el menú principal superior, en el apartado de exportaciones, tendremos todos los archivos que hayamos ido exportando de nuestra encuesta.

Ejemplo1
Panel
Encuestas
Exportaciones
Libreta de direcciones
Configuración
Nueva encuesta ▼

Volver a crear seleccionado ▼
Aceptar

Las exportaciones se eliminarán automáticamente al cabo de 1 mes.

■	Fuente	↑↓	Nombre o razón social	Nombre de usuario	Tipo	Fecha	↑↓	Resultado	Acciones
<input type="checkbox"/>	Encuesta: [redacted]		LISTAINVITADOS	[redacted]		18/01/2023 13:24:51			
<input type="checkbox"/>	Encuesta: [redacted]		prueba1	[redacted]		12/01/2023 13:15:58			

Financiado por el Ministerio de Educación y Formación Profesional y por la Unión Europea - NextGenerationEU



Revision #6

Created 18 January 2023 18:25:32 by Javier

Updated 15 February 2023 09:04:13 by Ana López Floría