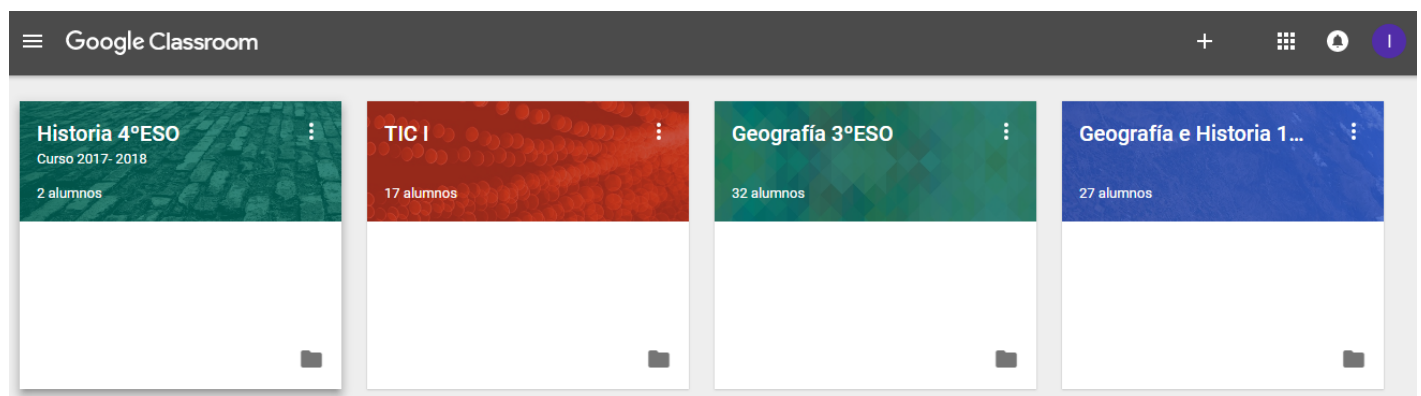


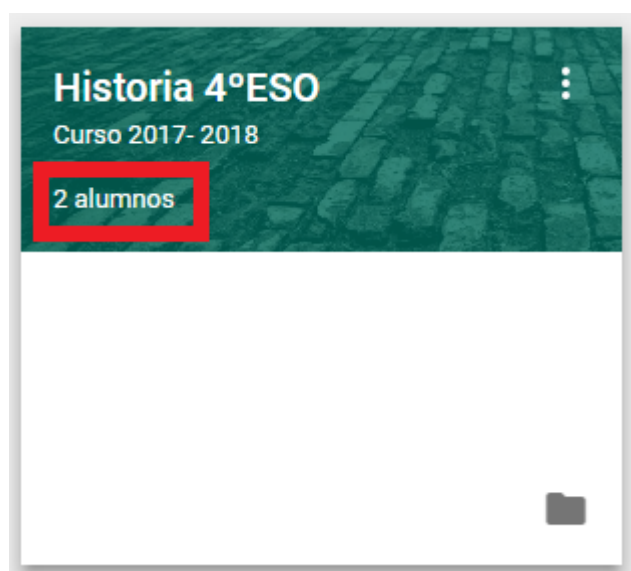
3.7. Seguimiento personalizado

Hemos visto las diversas formas desde las que controlar el trabajo de cada alumno, que normalmente realizamos con cada tarea. Una de las últimas actualizaciones de Google Classroom (agosto de 2017) mejoró este sistema de control proporcionándonos un acceso rápido al listado total de tareas y calificaciones de cada alumno, del mismo modo que ellos también pueden consultar, en una sola página, sus progresos en cada clase.

Podemos consultar esta ficha individual accediendo desde el apartado "Personas", o bien directamente desde la página de inicio de Classroom:



Pinchamos en el número de alumnos de la miniatura de la clase:



A continuación, en el nombre del alumno cuyo progreso queremos conocer:

NOVEDADES ALUMNOS INFORMACIÓN

INVITAR A ALUMNOS


ENVIAR UN CORREO ELECTRÓNICO A TODOS LOS TUTORES

ACCIONES ▾

Ordenar por apellidos ▾
Tutores

<input checked="" type="checkbox"/>		Irene Adler	INVITAR A TUTORES	⋮
<input type="checkbox"/>		John Watson	INVITAR A TUTORES	⋮

Aparece su historial con la lista de todas las tareas o preguntas, el estado de las mismas, la calificación, etc. Pinchando en cada tarea también podríamos entrar a la revisión y corrección de la misma:



Irene Adler

	Título	Fecha de entrega
FILTROS Entregado Se ha devuelto con nota Sin entregar	¿En qué época de la Prehistoria los seres humanos empiezan a c...	17 oct. Asignada

https://docs.google.com/presentation/d/e/2PACX-1vQ_vEBIQQQcY55Fb5EhlpK8kzrnN6uB3YMzD61hTSY45IXUiPLfTphidd3h5Dav5245h5pyrAoGuk46/embed?start=false&loop=false&delayms=3000

Revision #2

Created 2022-03-30 08:15:40 CEST by Equipo CATEDU

Updated 2022-03-30 08:56:07 CEST by Equipo CATEDU