

4.2. Extensiones de Google Chrome en Classroom

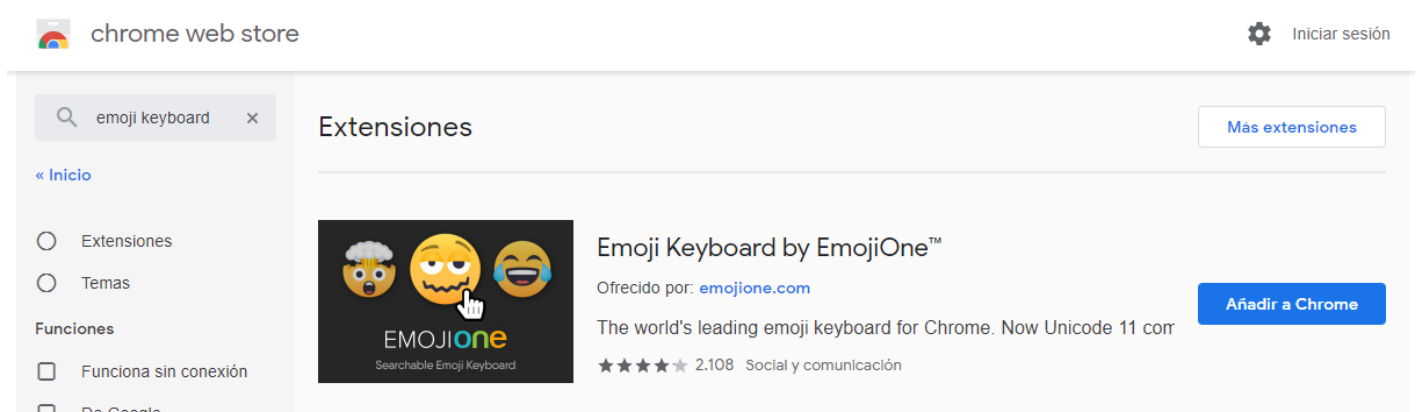
Esta extensión permite crear una nota de audio y colocarla en el sitio que deseemos, ya sea en Classroom o incluso en Drive, de manera que podemos dar instrucciones, anunciar o corregir tareas mediante notas de voz. Desde luego, es una ayuda a la accesibilidad de los contenidos y hace que Classroom sea más versátil, abriendo su uso a alumnos de los primeros cursos de Primaria, incluso Infantil.

https://docs.google.com/presentation/d/e/2PACX-1vTGdL0p7tENyJlcW6AsaU6oQdRguQQR_lrx7O7IngFd5pKaSN4FrX8XmdJbDzfE1FwCJt8moHdXK-1G/embed?start=false&loop=false&delayms=3000

4.2.2. Emoji Keyboard


Los editores de texto para las tareas y publicaciones de Classroom son muy sencillos. Por eso, en ocasiones, puede interesarnos incluir algún icono que facilite la visualización y clasificación de los contenidos. Existen diversos complementos para el navegador Google Chrome que permiten precisamente esto, como por ejemplo Emoji Keyboard.

Lo encontramos en la Chrome Web Store:

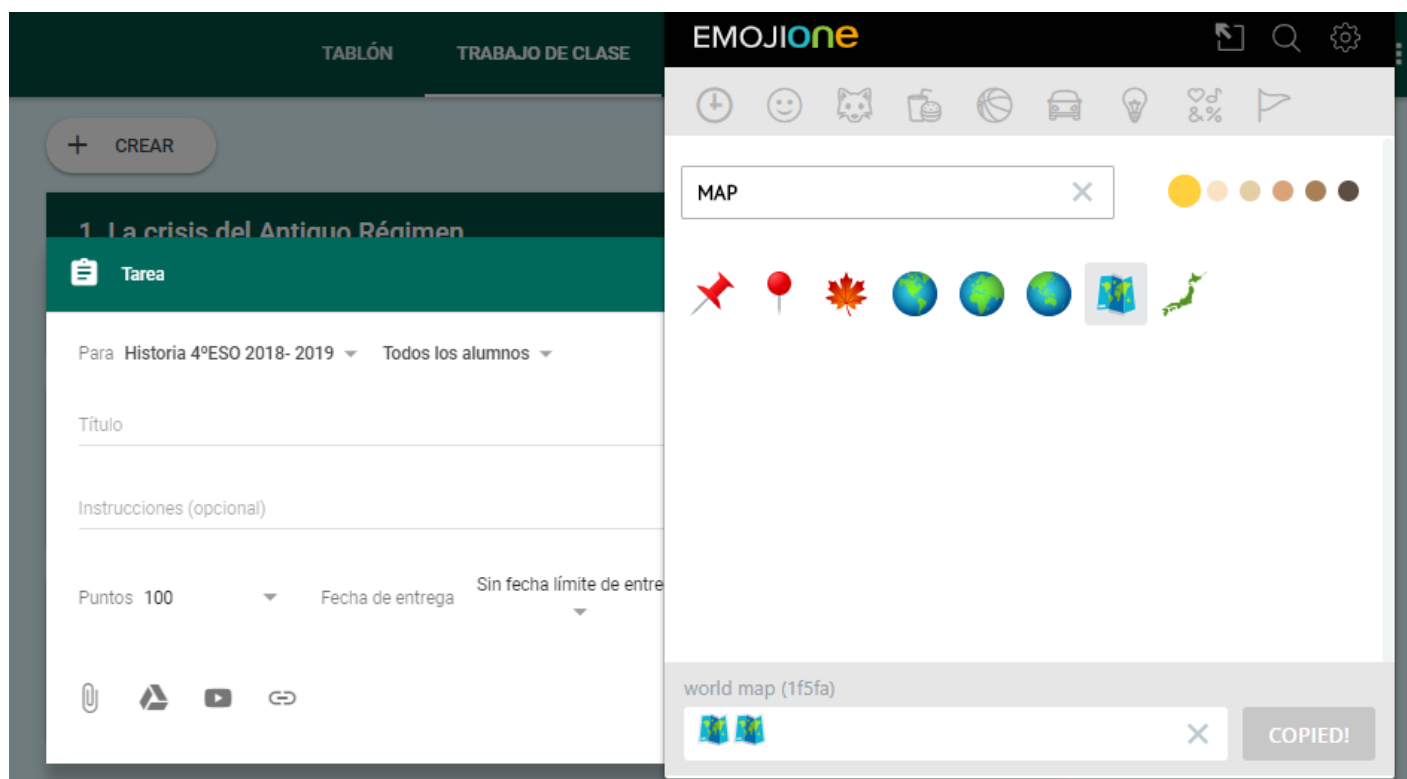


The screenshot shows the Chrome Web Store interface. At the top, there's a search bar with 'emoji keyboard' entered. Below the search bar, there's a sidebar with navigation options: 'Inicio', 'Extensiones', 'Temas', 'Funciones', 'Funciona sin conexión', and 'De Google'. The main content area displays the 'Emoji Keyboard by EmojiOne' extension. It features a preview image of the extension's interface, which includes three emoji icons and the text 'EMOJIone Searchable Emoji Keyboard'. To the right of the preview, the extension's title 'Emoji Keyboard by EmojiOne™' is shown, followed by the developer 'Ofrecido por: emojione.com'. Below this, there's a description: 'The world's leading emoji keyboard for Chrome. Now Unicode 11 com'. A star rating of 4.5 stars (2.108 reviews) and the category 'Social y comunicación' are also visible. A blue button labeled 'Añadir a Chrome' is positioned to the right of the extension details.

Una vez añadido a Chrome y reiniciado el navegador, veremos el acceso en la esquina superior derecha, junto a la barra de búsqueda:



Para insertar un icono en el texto o título de la tarea, debemos pinchar sobre ese icono del unicornio de nuestro navegador y buscar el emoticono que queramos. Quedará copiado en el portapapeles a la espera de que lo peguemos en el editor de Classroom.






Tarea



Para Historia 4ºESO 2018- 2019 ▼ Todos los alumnos ▼

Título

 Comentario del mapa de los dominios climáticos|

Instrucciones (opcional)

Puntos 100 ▼

Fecha de entrega

Sin fecha límite de entrega ▼

Tema Ningún tema ▼



Guardado



CREAR TAREA



Revision #3

Created 30 March 2022 08:15:45 by Equipo CATEDU

Updated 30 March 2022 08:56:07 by Equipo CATEDU