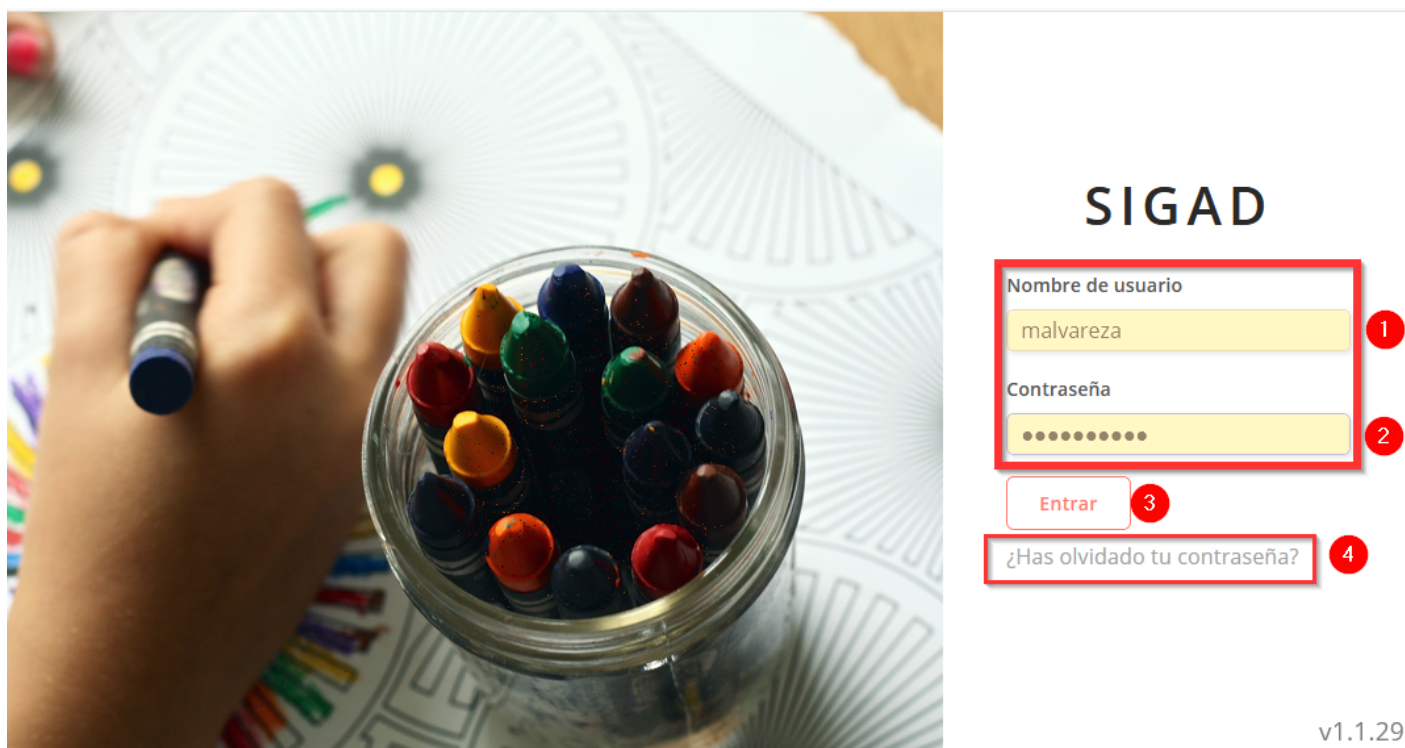


# DOCENTE

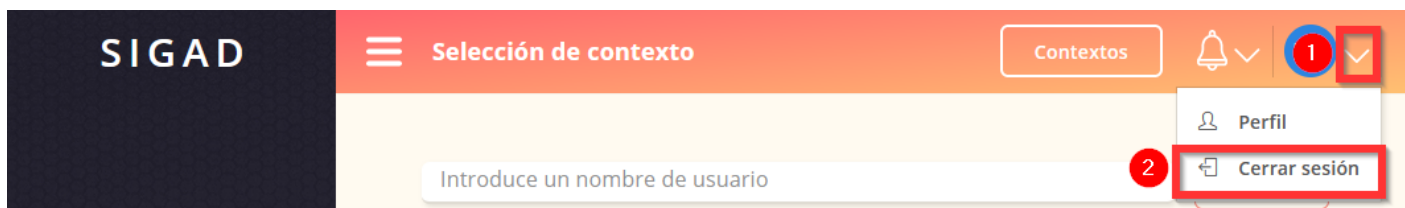
## 1. Iniciar y desconectar sesión

Recuerda que SIGAD Didáctica es la versión simplificada de SIGAD orientada a profesores y por tanto, simplifica y agiliza los procesos del aula. Para conectar a SIGAD Didáctica, no necesitarás instalar ninguna aplicación, sólo acceder a través de cualquier navegador mediante la siguiente dirección <https://aplicaciones.aragon.es/sigaddweb>

Una vez hayas accedido a la página se debería mostrar una pantalla como la siguiente:




Si estás dado de alta en la aplicación, ya podrás acceder sin mayor problema. Si olvidas tu contraseña el Equipo Directivo o alguien con permiso "administrador" podrá resetearla. No olvides cerrar sesión cuando termines de trabajar, desde el menú superior.



## 2. Recuperar contraseñas

En el caso de perder la contraseña de SIGAD podrás recuperarla pulsando la opción "¿Has olvidado tu contraseña?", para ello deberás conocer tu **nombre de usuario** y te llegará al correo electrónico que esté registrado en SIGAD, seguramente será el corporativo. En caso de no estar registrada un correo válido o haber olvidado el usuario, deberás solicitar al Equipo Directivo o personal administrativo, que te lo facilite o regenere la contraseña.



## 3. Notificaciones

Para consultar las notificaciones, sólo debemos seleccionar el icono de la parte superior y si deseamos acceder a alguna de ellas, pinchar encima. Si pulsamos directamente sobre la campana, veremos todas las notificaciones.



## 4. Pasar lista

Desde esta opción podremos poner retrasos, faltas o anotar que un alumno no ha realizado las tareas.

Lo primero que deberemos hacer es seleccionar día y hora si es diferente a la que se carga por defecto (2, 3 y 5). Posteriormente, seleccionarás qué deseas hacer: introducir retrasos, faltas o ausencia de deberes (6, 7, 8) y finalmente guardar(9). Ten en cuenta, que si necesitas hacer cualquier modificación, lo realizarías de manera idéntica. Por ejemplo, transformar una falta en un retraso porque finalmente el alumno acude a clase, deberás desmarcar de hacer la selección, tal y como hemos visto, desmarcar la falta (7) y marcar el retraso (6), concluirás guardando (9). Hay que tener en cuenta que al finalizar el día se enviará automáticamente un mensaje de aviso a los tutores con todas las faltas acumuladas del día, es por ello, que si es necesario eliminar alguna falta, hacerlo de manera inmediata.



## 5. Pasar lista como docente de guardia

Desde esta opción podremos poner retrasos, faltas o anotar que un alumno no ha realizado las tareas como profesor de guardia.

En el punto anterior, hemos visto como realizar anotaciones de los alumnos:

The screenshot shows the 'Pasar lista' (Passing the list) interface in the SIGAD system. The left sidebar contains navigation links: Alumnos, Faltas y ausencias (1), Pasar lista, Evaluación, Incidencias, Calendario docente, Horario, and Mensajería. The main header shows 'Sierra de Guara (I.E.S. Huesca)' and a user profile 'MA'. The interface includes a date selector (28/05/2021, 3), a time selector (20:25 - 21:15, 4), and a 'Buscar' (5) button. A dropdown menu for 'Profesor de guardia' (2) is visible. Below these is a table with columns: ALUMNO, MATERIA, RETRASO (6), AUSENCIA (7), JUSTIFICACI..., Nº A..., and DEBERES (8). The table lists two students and their respective subjects. At the bottom, there are buttons for 'Descartar cambios' and 'Guardar cambios' (9).

En el botón 4, puedes indicar que vas a insertar faltas como profesor de guardia.

A continuación, deberás buscar al profesor que falta.

The screenshot shows a modal dialog box titled 'Selección de profesor ausente'. It has a search input field for 'Profesor ausente' (1) with the text 'ald' entered, and a 'Buscar' (2) button. Below the search field is a list of results under the heading 'NOMBRE', showing 'ALBA RAMIRO LUIS'. A 'Seleccionar' (3) button is located next to the result.

Finalmente, podrás pasar lista, de manera idéntica a la que lo harías con tus propios alumnos. Una vez concluido, podrás volver a trabajar con tu usuario pulsando 1.

**SIGAD**

- Alumnos
- Faltas y ausencias
- Pasar lista**
- Evaluación
- Incidencias
- Calendario docente
- Horario
- Mensajería

**Pasar lista**

Sierra de Guara (I.E.S. Huesca)

Abandonar Prof. Gu... 1

Pasando lista en nombre de

31/05/2021 2
13:30 - 14:20 3

Buscar 4

ALUMNO	MATERIA	RETRASO	AUSENCIA	JUSTIFICACI...	Nº A...	DEBERES
<b>ALFONSO MARTÍN, ALFONSO</b>	Lengua Extranjera profesional: Inglés 1 ( 1º )				0	
<b>ALFONSO MARTÍN, ALFONSO</b>	Lengua Extranjera profesional: Inglés 1 ( 1º )				0	
<b>ALFONSO MARTÍN, ALFONSO</b>	Lengua Extranjera profesional: Inglés 1 ( 1º )				0	

## 6. Consultar datos de un alumno

Cuando deseamos consultar los datos de un alumno, lo primero que deberemos hacer es seleccionar Alumnado en la parte superior.

**SIGAD**

- Alumnos 1**
- Listado
- Faltas y ausencias
- Evaluación
- Incidencias
- Calendario docente
- Horario
- Mensajería

**Listado de alumnos**

Sierra de Guara (I.E.S. Huesca)

2

Buscar 3

Posteriormente, seleccionar los datos que nos permiten filtrar la consulta y pulsar Buscar.



SIGAD

Alumnos

Listado

Faltas y ausencias

Evaluación

Incidencias

Calendario docente

Horario

Mensajería

Listado de alumnos

Sierra de Guara (I.E.S. Huesca)

Primer apellido

Segundo apellido

Nombre

ISA2

1

Materia

2

Buscar

Resultados totales: 13

NOMBRE	DOCUMENTO	ENSEÑANZA, CURSO Y TURNO	GRUPO
		Administración de Sistemas Informáticos en Red, 2º, Vespertino	ISA2

Ver

3

En la primera pestaña podremos consultar sus Datos

SIGAD

Alumnos

Listado

Faltas y ausencias

Evaluación

Incidencias

Calendario docente

Horario

Mensajería

Alumno

Sierra de Guara (I.E.S. Huesca)

Datos Del Alumno

Matrículas

Faltas

Incidencias

Evaluación

DNI: 123456789

Fecha nacimiento: 12/12/1995

Teléfonos: 999 999 999 - 999 999 999

Domicilio: C/ Principal de Pelarosa 11, 22004, Huesca, Huesca

Nacionalidad: Española

Hombre

Nacido en: Huesca, España

Email: [redacted]

Nº GIR: 123456

Continuamos con la matrícula

SIGAD

Alumnos

Listado

Faltas y ausencias

Evaluación

Incidencias

Calendario docente

Horario

Mensajería

Alumno

Sierra de Guara (I.E.S. Huesca)

Datos Del Alumno

Matrículas

Faltas

Incidencias

Evaluación

Administración de Sistemas

- Curso: 2020 - 2021
- Centro: Sierra de Guara (I.E.S. Huesca)
- Matrícula: 08/09/2020 - Actualidad
- Administración de Sistemas Informáticos en Red, 2º, Vespertino
- Estado: Definitiva
- Tipo: No Parcial
- Tutoría: Ente...

Materias

Becas

MATERIA	PROFESOR	ESTADO
Administración de sistemas gestores de bases de datos. ( 2º )	<span>FORNIA...</span>	Matricula
Administración de sistemas operativos. ( 2º )	<span>APPELL...</span>	Matricula

Las faltas de todas los días y materias

SIGAD

Alumnos

Listado

Faltas y ausencias

Evaluación

Incidencias

Calendario docente

Horario

Mensajería

Alumno

Sierra de Guara (I.E.S. Huesca)

Datos Del Alumno

Matrículas

Faltas

Incidencias

Evaluación

Administración de Sistemas Informáticos

Anterior

Hoy

Siguiente

MAYO 2021

Mes

Semana

Asiste

Falta justificada

Ausencia

Retraso

lunes

martes

miércoles

jueves

viernes

3		4		5		6		7	
8 - ASO	9 - ASO	8 - SAD	9 - SAD	8 - EIE	9 - IN2	8 - SRI	9 - SRI	8 - IAW	9 - IAW
10 - ASO	11 - IN2	10 - ASO	11 - ASO	10 - IAW	11 - ASO	10 - SAD	11 - SAD	10 - SRI	11 - SRI
12 - IAW	13 - IAW	12 - SRI	13 - SRI	12 - ASG		12 - SAD	13 - EIE	12 - EIE	13 - ASG

10		11		12		13		14	
8 - ASO	9 - ASO	8 - SAD	9 - SAD	8 - EIE	9 - IN2	8 - SRI	9 - SRI	8 - IAW	9 - IAW
10 - ASO	11 - IN2	10 - ASO	11 - ASO	10 - IAW	11 - ASO	10 - SAD	11 - SAD	10 - SRI	11 - SRI
12 - IAW	13 - IAW	12 - SRI	13 - SRI	12 - ASG		12 - SAD	13 - EIE	12 - EIE	13 - ASG

Todas las incidencias

**SIGAD**

Alumno

Sierra de Guara (I.E.S. Huesca)

MA

Datos Del Alumno Matrículas Faltas **Incidencias** Evaluación

Víctor Villacampa Linares

Sistemas Microinformáticos y Redes, 1º

FECHA Y HORA	PROFESOR	MATERIA	TIPO	VALORACIÓN	MEDIDA	VER
22/04/2021 15:30	RODOLFO SANCHEZ	Formación y orientación laboral ( 1º )	No traer las tareas/deberes encomendados	No definido		V... 2

Por último la Evaluación, desde donde se podrán consultar notas, generar el boletín (2), ver competencias (3) y datos de los Objetivos y Consejo Orientador.

**SIGAD**

Alumno

Sierra de Guara (I.E.S. Huesca)

MA

Datos Del Alumno Matrículas Faltas Incidencias **Evaluación**

David Almaraz Novo

Administración de Sistemas Informáticos

Materias Competencias Objetivos Y Consejo Orientador

MATERIA	Ordinaria - 1			Final - M	
	Nota	Medida	Obs.	Nota	Medida
Administración de sistemas gestores de bases de datos. ( 2º )	8-NT			10-MH	
Administración de sistemas operativos. ( 2º )	9-SB			8-NT	
Empresa e iniciativa emprendedora ( 2º )	9-SB			10-SB	
Implantación de aplicaciones web. ( 2º )	10-SB			8-NT	
Lengua extranjera profesional: inglés 2º )	8-NT			6-BI	
Seguridad y alta disponibilidad. ( 2º )	7-NT			8-NT	
Servicios de red e Internet. ( 2º )	8-NT			8-NT	

## 7. Consultar calificaciones de otras materias/generar boletín de un alumno

Si seguimos los tres primeros pasos del punto anterior, llegamos a la pantalla donde podremos consultar los datos y generar el boletín.



SIGAD

Alumnos

Listado

Faltas y ausencias

Evaluación

Incidencias

Calendario docente

Horario

Mensajería

Alumno

Sierra de Guara (I.E.S. Huesca)

1

Evaluación

Datos Del Alumno

Matrículas

Faltas

Incidencias

2

3

Competencias

4

Objetivos Y Consejo Orientador

MATERIA

Ordinaria - 1

Final - M

	Nota	Medida	Obs.	Nota	Medida	Obs.
Administración de sistemas gestores de bases de datos. ( 2º )	8-NT			10-MH		
Administración de sistemas operativos. ( 2º )	9-SB			8-NT		
Empresa e iniciativa emprendedora ( 2º )	9-SB			10-SB		
Implantación de aplicaciones web. ( 2º )	10-SB			8-NT		
Lengua extranjera profesional: inglés 2º )	8-NT			6-BI		
Seguridad y alta disponibilidad. ( 2º )	7-NT			8-NT		
Servicios de red e Internet. ( 2º )	8-NT			8-NT		

## 8. Introducir calificaciones

Para introducir calificaciones, sólo deberemos pulsar sobre Evaluación y aplicar los criterios que queremos aplicar sobre la búsqueda. Si el período para introducir calificaciones es válido, deberemos poder ponerlas, en caso contrario, saldrá deshabilitado.

SIGAD

Alumnos

Faltas y ausencias

Evaluación

Materias

Consultar

Incidencias

Calendario docente

Horario

Mensajería

Evaluar materias

Sierra de Guara (I.E.S. Huesca)

1

Grupos

2

Materias

3

Evaluaciones

4

Buscar

ALUMNO

NOTA

MEDIDA

INTERÉS

OBSERVACIONES

5

6

Guardar cambios

## 9. Consultar calificaciones introducidas en otras evaluaciones de la materia

En caso de querer consultar las calificaciones introducidas en una materia nuestra, deberemos proceder con el filtro que nos permite acceder a la materia correspondiente.

The screenshot shows the SIGAD application interface for consulting grades. The sidebar on the left has a menu with 'Consultar' highlighted with a red circle 1. The top bar is orange and contains the title 'Evaluar materias' and the school name 'Sierra de Guara (I.E.S. Huesca)'. The main area has two dropdown filters: 'Grupos' (2) with 'ISA2' selected and 'Materias' (3) with 'Servicios de red e Internet. ( 2º )' selected. Below the filters is an orange 'Buscar' button (4). The results are shown in a table with columns for 'ALUMNO', 'Ordinaria - 1', and 'Final - M'. The table contains three rows of student data with their respective grades and measures.

ALUMNO	Ordinaria - 1		Final - M	
	Nota	Medida	Nota	Medida
ALUMNO 1	8-NT		8-NT	
ALUMNO 2	2-IN		1-IN	
ALUMNO 3	2-IN		1-IN	

## 10. Crear incidencia (partes, positivas,...)

En el caso de querer generar una incidencia de cualquier tipo, deberemos seleccionar Incidencias y se abrirá la pantalla de "Crear Parte", allí podremos reflejar la información relevante de la misma. Hay que tener en cuenta que las Observaciones Internas(4) sólo son visibles a nivel de Centro y no las verán los tutores, a diferencia de lo que ocurrirá con el punto 5. Hay que tener en cuenta que en el mismo momento en el que se crea un parte, se enviará automáticamente la notificación por correo a los tutores.

SIGAD

Alumnos

Faltas y ausencias

Evaluación

Incidencias

Crear parte

Gestión partes

Calendario docente

Horario

Mensajería

Parte de incidencia

Sierra de Guara (I.E.S. Huesca)

MA

Fecha y hora

09/06/2021

10

:

27

Alumno

Selecionar alumno

Profesor

Materia

Tratamiento de la documentación contable ( 2º )

Tipo

Falta leve

Valoración

Interrumpir el normal desarrollo de la clase

Observaciones internas

Desde hace unos días le veo muy despstada y creo que puede haber algo que le esté afectando anímicamente.

105 / 3500

Observaciones para el entorno familiar

Observaciones para familiares

0 / 3500

Cancelar

Crear

## 11. Consultar parte

En el caso de que queramos ver un parte, deberemos acceder a Incidencias y seleccionar Consultar parte, ahí podremos ver los partes que hemos puesto o de los grupos que somos tutores.

**SIGAD**

- Alumnos
- Faltas y ausencias
- Evaluación
- Incidencias
  - Crear parte
- Gestión partes**
- Calendario docente
- Horario
- Mensajería

Gestión de partes

Sierra de Guara (I.E.S. Huesca)

11

MA

Fecha inicio:

01/03/2021

1

Fecha fin:

09/06/2021

1

1EA

Alumno

Profesor:

Cambiar profesor

2

Buscar

3

FECHA Y HORA	ALUMNO	PROFESOR	MATERIA	TIPO	VALORACIÓN	MEDIDA	VER
26/05/2021 09:20			Educación Física ( 1º )	Desobedecer las instrucciones del profesor/personal del Centro	Falta leve		Ver
28/04/2021 09:25			Educación Física ( 1º )	Acumulación de faltas de asistencia y/o retrasos	Falta reincidente		Ver

## 12. Calendario docente

El Calendario docente refleja información del grupo en concreto que hayamos seleccionado, con la información introducida por el profesorado y otra como las evaluaciones correspondientes.

**SIGAD**

- Alumnos
- Faltas y ausencias
- Evaluación
- Incidencias
  - Crear parte
  - Gestión partes
- Calendario docente**
- Horario
- Mensajería

Calendario docente

Sierra de Guara (I.E.S. Huesca)

11

MA

1EA

1

Buscar

2

Anterior

Hoy

Siguiente

JUNIO 2021

Mes

Semana

Evento de Grupo

Festivo

Evento de Materia pendiente

Evaluación

lunes	martes	miércoles	jueves	viernes
31	1	2	3	4
7	8	9 Sesión de evaluación	10	11 Sesión de evaluación Final

Para notificar alguna información, como una fecha de un examen, con seleccionar "Crear evento" ya podremos insertarlo.

[Alumnos](#) >[Faltas y ausencias](#) >[Evaluación](#) v[Materias](#)[Competencias](#)[Consultar](#)[Incidencias](#) v[Crear parte](#)[Gestión partes](#)[Calendario docente](#)[Horario](#)[Mensajería](#)[Anterior](#)[Hoy](#)[Siguiete](#)

JUNIO 2021

[Mes](#)[Semana](#)

Evento de Grupo

Festivo

Evento de Materia pendiente

Evaluacion

lunes

martes

miércoles

jueves

viernes

31

1

2

3

4

7

8

9

10

11

Apertura de evaluación

14

15

16

17

18

Entrega de boletín

Entrega de boletín

Sesión de evaluación

Sesión de evaluación

21

22

23

24

25

28

29

Entrega de boletín

30

1

2

Sesión de evaluación

[Crear evento](#)

1



**SIGAD**

- Alumnos
- Faltas y ausencias
- Evaluación

**Calendario docente**

De Castejón de Sos (I.E.S. Castejón de Sos)

Anterior
Hoy
Siguiete

JUNIO 2021
Mes
Semana

Evento de Grupo
Festivo
Evento de Materia pendiente
Evaluacion

**Creación de evento**

Fecha
09/06/2021

**1**

Hora inicio
HH : MM

Hora fin
HH : MM

Nombre
Tipo

Descripción
0 / 250

Grupo
1º A
Materia
Biología y Geología ( 1º )

Creador

Cancelar
Crear
**2**

## 13. Mensajería

En lo que respecta a mensajería, podremos enviar y recibir mensajes a través de las plataformas. Los tutores legales, podrán enviar justificantes de faltas, comunicaciones,....

**SIGAD**

- Alumnos
- Faltas y ausencias
- Evaluación
- Incidencias
- Calendario docente
- Horario
- Mensajería**

**Mensajería**

Sierra de Guara (I.E.S. Huesca)

11
MA

Carpetas
Recibidos
Enviados
Papelera

Crear
Eliminar
Mover
Actualizar

FECHA Y HORA	DE	ASUNTO	ACCIONES
23/11/2020 8:42		Perfil del Alumno	
03/11/2020 21:52		Contraseña SIGAD	

Revision #2

Created 29 March 2022 10:35:23 by Equipo CATEDU

Updated 29 March 2022 10:46:11 by Equipo CATEDU