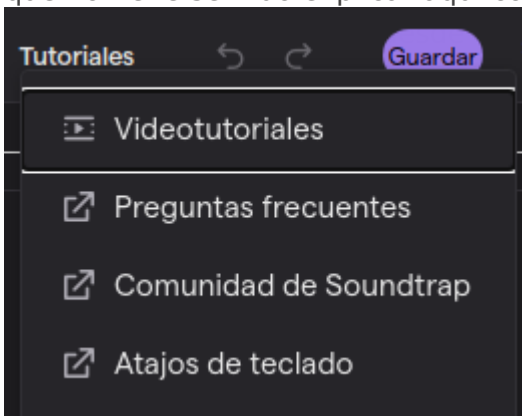


Edición colaborativa on-line con Soundtrap

¿Qué es Soundtrap?

Es una DAW (Digital Audio Workstation) sencilla pero muy potente disponible directamente desde el navegador. Producto creado en Estocolmo y posteriormente comprado por Spotify, incluye herramientas muy útiles para crear de manera colaborativa tanto música como podcasts.

Lleva ya desde 2012 ofreciendo un servicio de calidad, con una interfaz muy amigable que puedes ir aprendiendo con los pequeños consejos y vídeos que la propia plataforma te muestra. Es por ello que no tiene sentido explicar aquí con menos calidad algo que ellos mismos resumen muy bien en su propio editor, o "Aprende" desde tu interfaz de administración.






Aprende

Beatmaker


Crea tu propio ritmo, con un poco de teoría y un montón de sonidos de percusión.

Mirarte los videos sobre colaboración y pon en práctica todo lo que aprendas en Studio.

[Probar versión de demostración](#)



Beatmaker - Get started with the Beatmaker



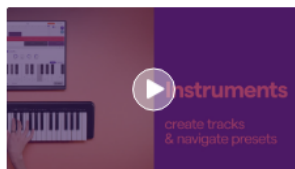
Beatmaker - Edit your beats

Instrumentos

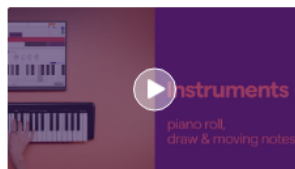
Hay miles de instrumentos y muchas formas de editar tus grabaciones. Aprende a crear tu propio sonido con estos tutoriales.

Mirarte los videos sobre colaboración y pon en práctica todo lo que aprendas en Studio.


[Probar versión de demostración](#)



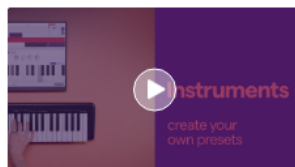
Instruments - Create tracks & Navigate presets



Instruments - Piano roll, draw & moving notes



Instruments - Edit notes, velocity & effects



Instruments - Create your own presets

Características (Features)

Como decíamos, se trata de un editor vitaminado listo para que crees contenido de la manera más fluida posible:

- Edición completamente on-line.
- Posibilidad de compartir tus proyectos con colaboradores.
- Aplicación móvil.
- DAW multipista.
- Escritura musical de las pistas midi.
- Instrumentos virtuales.

- Loops con buscador por estilos y características.
- Opción llamada mediante enlace para entrevistas.
- Exportación a distintos formatos y plataformas.

Además, cada herramienta se explica con proyectos-plantilla sobre los que poder trabajar.

<https://player.vimeo.com/video/460084405?title=0&byline=0&portrait=0&color=8dc7dc>

Capturas de pantalla

Posibilidad de cuenta gratuita con muchas opciones


Soundtrap
Gratis

€0

Proyectos ilimitados
4870 bucles
430 instrumentos y sonidos
Más de 150 000 efectos de sonido de freesound.org
Originals de Soundtrap y paquetes de sonidos cada dos semanas


Regístrate

Tu panel de control


jesuslopez7

Proyectos
Mensajes
Pódcasts
Aprende

Probar un mes gratis





Proyectos


Empezar una colaboración


+

Ir a Studio


Leather
Rock


Brixton
UK Drill

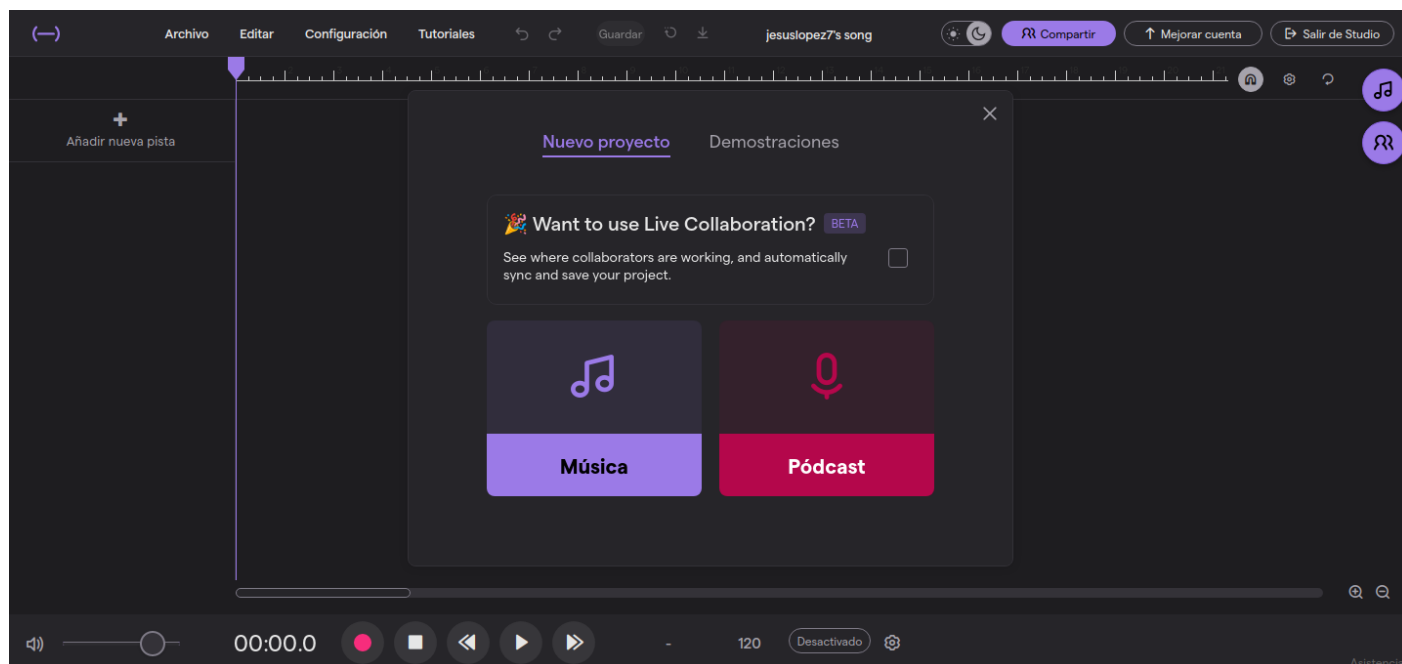

Lights
Pop/Rock


Focus
West African Percussion

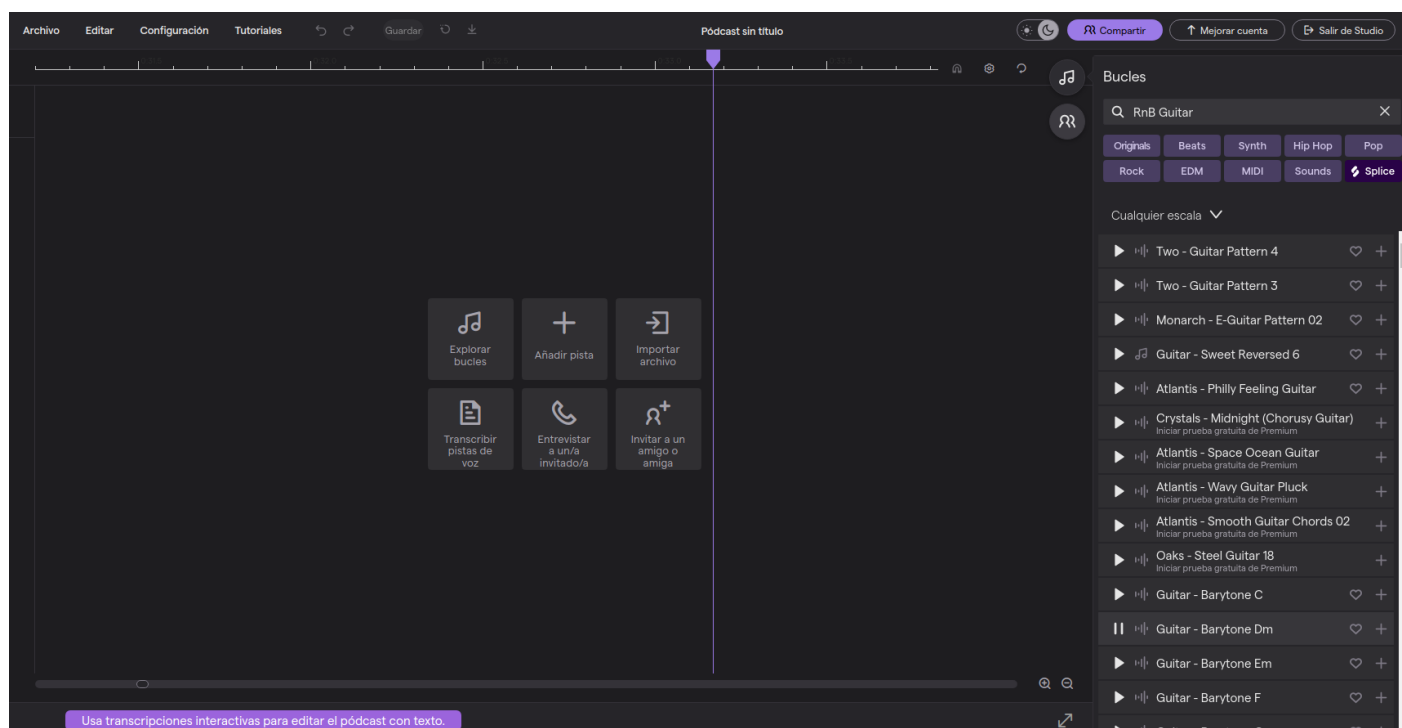
+ Añadir carpeta

A-Z 🔍

Empezando un proyecto



Eligiendo que queremos añadir y explorando la lista de bucles disponibles



Opciones de publicación



jesuslopez7

Proyectos

Mensajes

Pódcasts

Aprende

Probar un mes gratis

1:33

Actualmente tienes el plan Free de Soundtrap. Mejora tu cuenta para publicar nuevos pódcasts en Spotify.

Mejorar cuenta

Pódcasts

Comparte tu contenido con todo el mundo. Ponlo en Spotify.

Publica directamente en Spotify

Consigue que te descubran gracias a las transcripciones

Descubre el rendimiento de tus episodios en Spotify for Podcasters

Start a Podcast

jesuslopez7

Proyectos

Mensajes

Pódcasts

Aprende

Entrevista a quien quieras desde la propia aplicación

Compartir este enlace con la persona invitada

<https://www.soundtrap.com/g/a6eLh>

Copiar

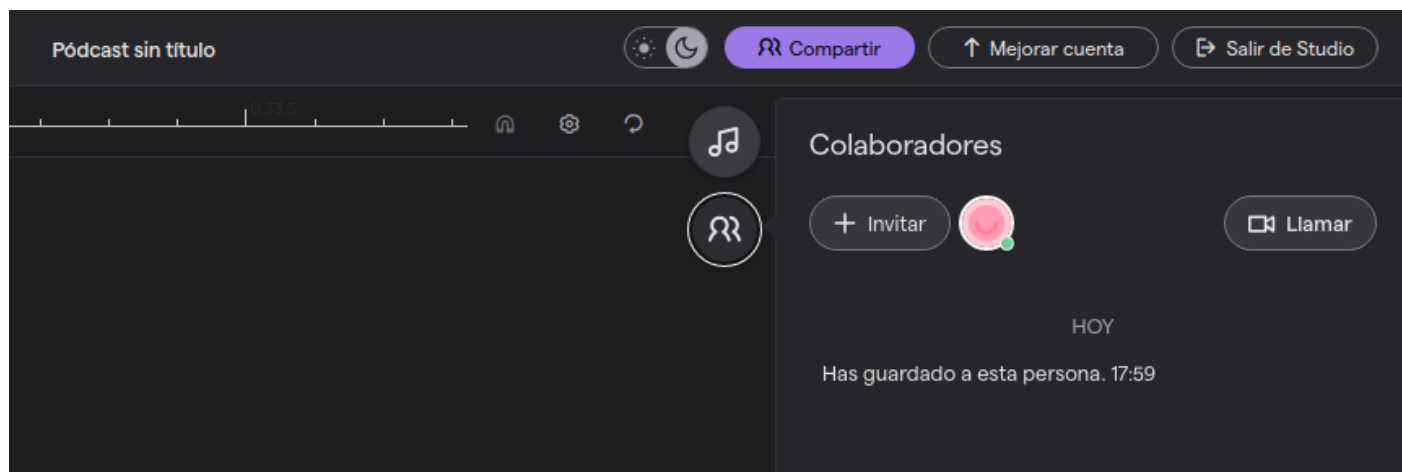
Comparte el enlace y espera a que te llame la persona invitada. El enlace será válido durante 24 horas y permitirá a la persona invitada acceder al vídeo y chatear mientras permanezca en la llamada. Tienes que estar en Studio para recibir la llamada.

No olvides contar con el permiso expreso de tu invitado/a (o su tutor, en caso de que sea menor) para grabar su entrevista e incluir dicha grabación en tu pódcast antes de publicarlo.

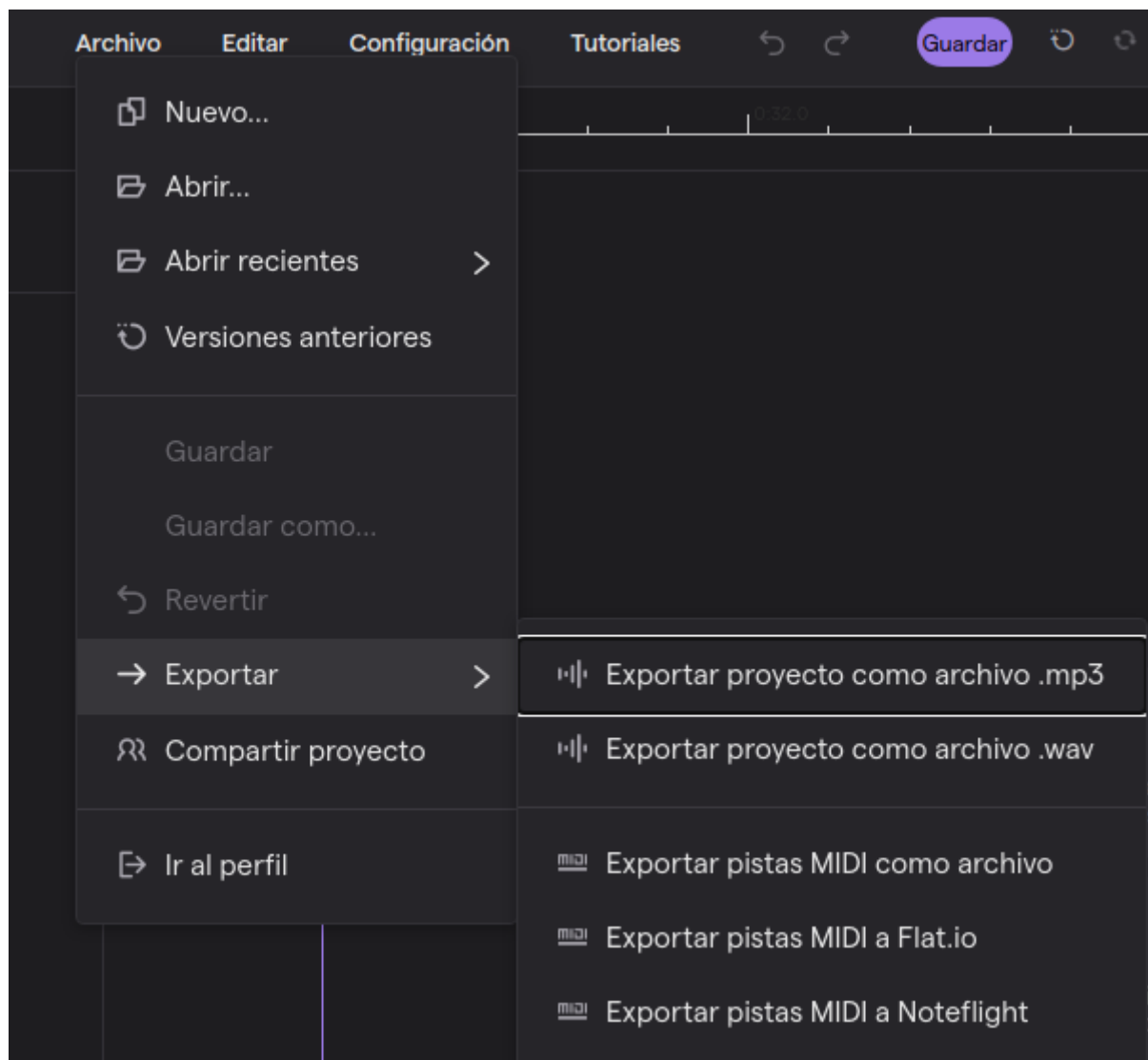
Cerrar

Invita a colaboradores para que añadan o retoquen pistas

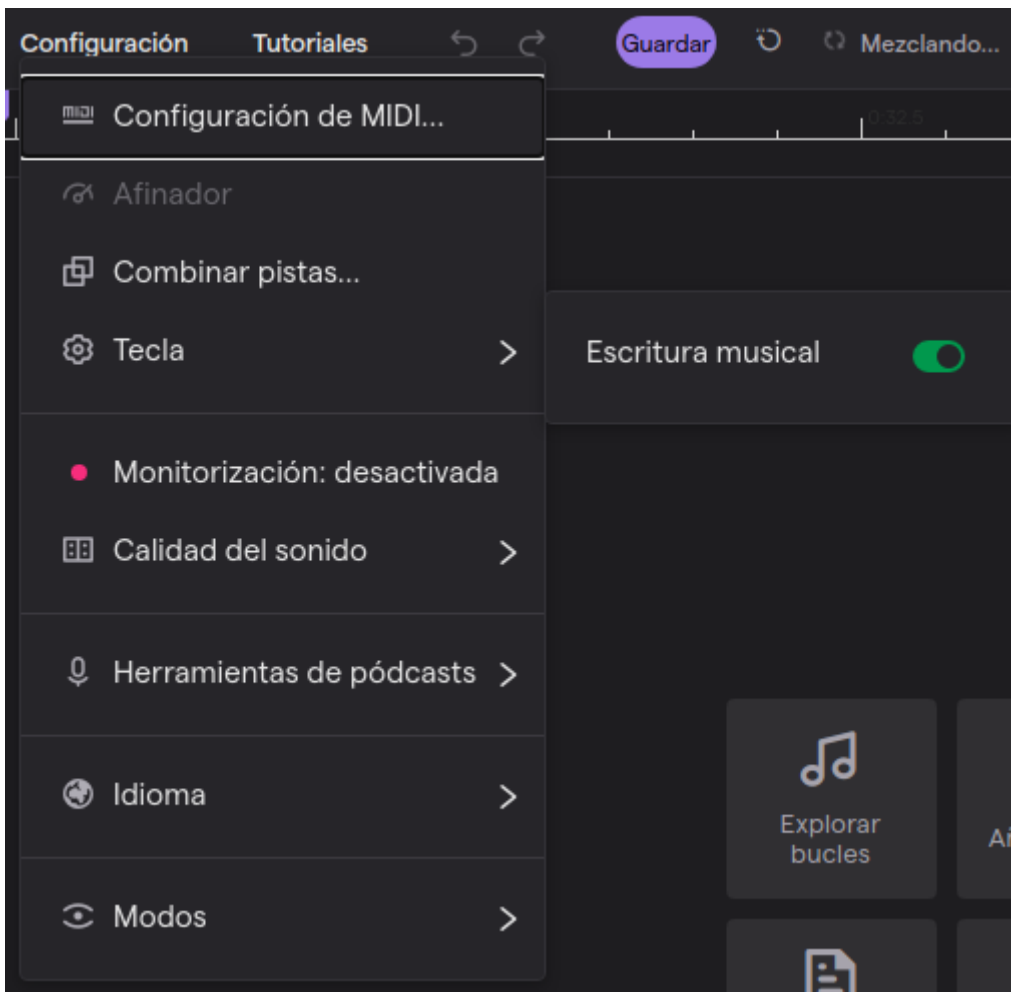
Pueden grabar ellos mismos su parte de guitarra, bajo, o una entradilla para el podcast.



Opciones de Exportación

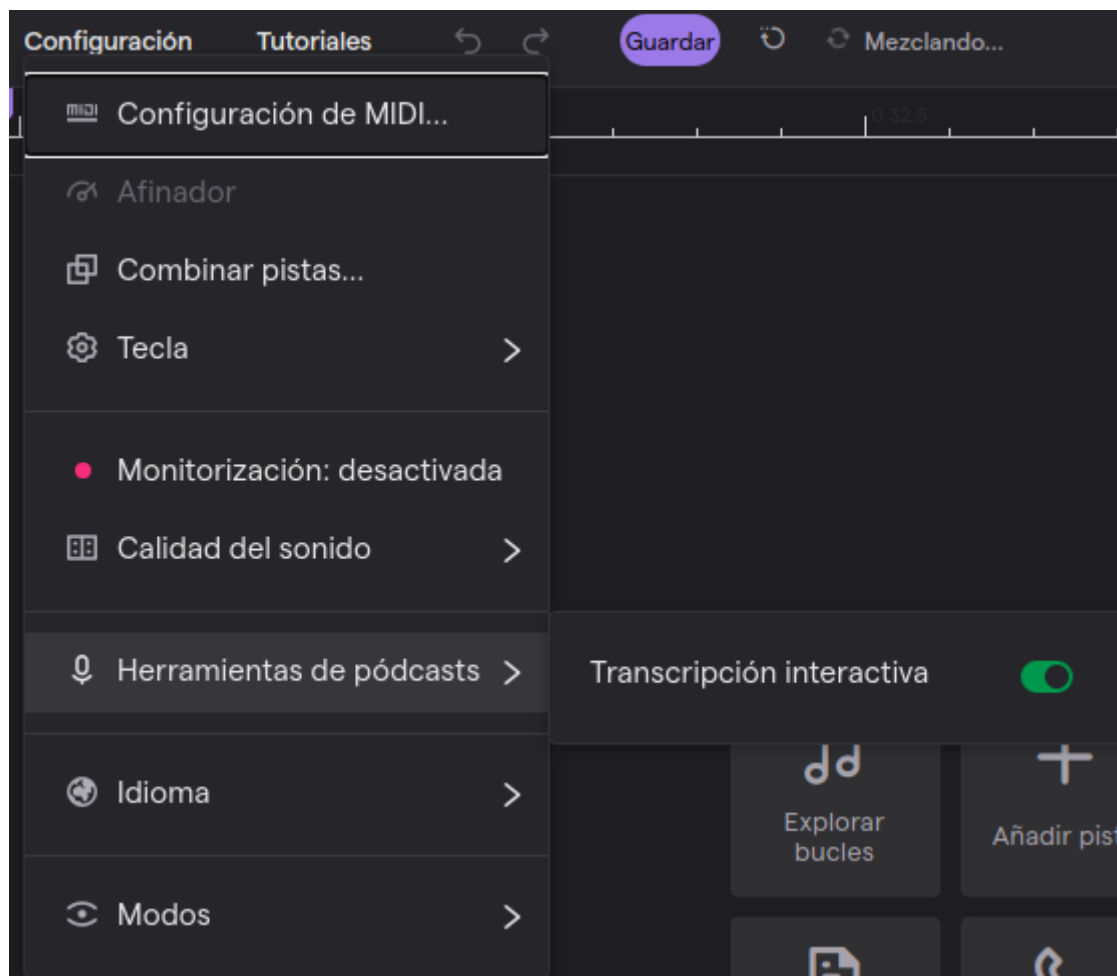


Transcribiendo MIDI a notación musical



Trascribe lo hablado de manera automática

Y edita sobre ello, moviendo partes basándose en el texto. El propio programa moverá el audio asociado donde tú muevas el texto.



<https://player.vimeo.com/video/344280381?title=0&byline=0&portrait=0&color=8dc7dc>

Vídeo introductorio

<https://player.vimeo.com/video/399937616?title=0&byline=0&portrait=0&color=8dc7dc>

Revision #2

Created 19 April 2023 09:58:11 by Paola G

Updated 16 June 2023 14:45:55 by Jesús López de Leyva