

# Ciberseguridad para el alumnado

Muchas pueden ser las **actuaciones** que se pueden hacer para **concienciar al alumnado** para interiorizar la seguridad digital en las actuaciones de su día a día con los diferentes dispositivos. Nosotros como docentes podemos ayudar, formar y asesorar con una planificación de posibles actuaciones que vayan encaminadas a la prevención.

El adoptar hábitos en el día a día que estén en la dirección de un **buen uso y responsabilidad** con la tecnología ya hace que tengamos esa primera barrera de seguridad

Más información en uso adecuado y responsabilidad del alumnado en el siguiente [enlace](#)

A continuación vamos a comentar algunas actuaciones para mejorar la ciberseguridad en el alumnado:

## Jornadas formativas sobre ciberseguridad

Los centros educativos suelen concertar formaciones de prevención en muchas áreas, respecto a la seguridad, podemos contar con la participación de entidades que colaboran en la misión de divulgar y educar en las tecnologías digitales.

- Programa de Jornadas Escolares de IS4K

Las 'Jornadas Escolares' son de carácter **gratuito** y tienen por objetivo mejorar las competencias digitales en profesorado y alumnado de **Educación Primaria y Secundaria** para hacer un **uso seguro y responsable de Internet**.



## Talleres prácticos

### Profesorado



**1** taller

Actividad práctica,  
recursos y servicios

**3** horas



### Alumnado



**2** talleres  
prácticos

desde 2º de Primaria  
a 2º de E.S.O.



**50** minutos



## Temáticas

### Vivimos en Red



El **respeto** a los demás y las **habilidades sociales** para la convivencia en Internet.

### Sabes elegir



La responsabilidad y el espíritu crítico para **contrastar información** y contactos en **redes sociales**.

### Controla la tecnología



La **protección de dispositivos** y servicios *online*, las contraseñas y otras opciones de seguridad.

### Actúa por ti y tus compañeros/as



**Apoyo entre iguales** e identificación de perfiles de riesgo para **prevenir el abuso sexual** de menores en Internet.


Más información en el siguiente [enlace](#)

- Plan director para la convivencia y mejora de la seguridad

El Plan director para la convivencia y mejora de la seguridad en los centros educativos y sus entornos donde los cuerpos y fuerzas de seguridad del estado (Guardia Civil y Policía Nacional) viene a los centros y nos ayudan en temas vinculados a internet, ciberacoso, redes sociales... y las responsabilidades civiles e incluso penales que tienen las actuaciones delictivas.



# Plan Director para la Convivencia y Mejora de la Seguridad en los Centros Educativos y sus Entornos



Síguenos en



@interiorgob | @policia | @guardiacivil



www.policia.es



www.interior.gob.es

www.educacion.gob.es

www.ajep.gob.es





alertcops.dgsi.es



www.terf.es



www.guardiacivil.es

OBJETIVOS DEL PLAN	PRINCIPIOS QUE LO INSPIRAN	¿QUÉ OFRECE EL PLAN DIRECTOR?
<p><b>RESPONDER</b> a las cuestiones relacionadas con la seguridad de menores y jóvenes en los centros escolares y sus entornos.</p> <p><b>MEJORAR</b> el conocimiento de los recursos policiales disponibles para la prevención de la delincuencia y protección a las víctimas.</p>  <p><b>CONTRIBUIR</b> a formar a los alumnos en el respeto a los derechos y libertades, y en los valores de dignidad e igualdad.</p>	<p><b>EDUCACIÓN Y PREVENCIÓN</b> La escuela y el profesorado son fundamentales en la creación de espacios seguros para el desarrollo de los menores.</p> <p><b>COLABORACIÓN Y COORDINACIÓN</b> No se sustituye al profesorado sino que se colabora con él. Respaldo del Ministerio de Educación y Formación Profesional y de la Comunidad Autónoma.</p> <p><b>VOLUNTARIEDAD</b> Se realiza a petición del centro educativo.</p> <p><b>FLEXIBILIDAD</b> Se adapta a las necesidades de cada centro.</p> <p><b>CARÁCTER INTEGRAL</b> Contempla la participación del alumnado, el profesorado y las familias.</p>	<p><b>REUNIONES</b> de expertos policiales con la comunidad educativa sobre problemas de seguridad y convivencia para buscar soluciones.</p> <p><b>CHARLAS</b> con los alumnos sobre problemas de seguridad que les afecten como colectivo.</p>  <p><b>ACCESO</b> permanente a un experto policial para consultas.</p> <p><b>INCREMENTO</b> de la presencia policial en los centros y sus entornos.</p>

Además nos animan a descargarnos la aplicación Alertcops, con la que **cualquier persona**, con independencia de su idioma, origen o de sus discapacidades auditivas o vocales **pueda comunicar** a las Fuerzas y Cuerpos de Seguridad del Estado (**Policía y Guardia Civil**) una **alerta, información, dato o noticia sobre un acto delictivo** o incidencia de seguridad del que está siendo víctima o testigo.



Más información en el siguiente [enlace](#)

- Realización de Talleres online



Como el de "**Día de internet seguro**" realizado por el INCIBE, con actividades para fomentar, entre niños, jóvenes y sus entornos más cercanos, un uso seguro y positivo de las tecnologías digitales, promocionando sus competencias en esta materia y ayudándoles a ser respetuosos, críticos y creativos, en línea con los principios digitales europeos



Más información de estos talleres en el siguiente [enlace](#)

## Juegos que nos conciencian en seguridad digital

Muchos son los juegos que tenemos en internet que buscan aprender más sobre seguridad a modo de ejemplo hemos seleccionado

- Juego de Cyberscouts





Es un juego desarrollado por el INCIBE donde el alumnado aprende a proteger su identidad digital, a reconocer una buena contraseña, a identificar riesgos en internet, además de trabajarlo en clase puede hacerse posteriormente en familia consiguiendo adquirir conocimientos para hacer un uso más seguro de los servicios de Internet.



Más información en el [enlace](#)

- Juego de Hackers vs Cybercrook

Juego desarrollado por INCIBE donde a través de las diferentes misiones, tendremos la oportunidad de aprender sobre la importancia de generar contraseñas seguras, la necesidad de realizar copias de seguridad, las precauciones al conectarte a redes wifi públicas y ¡muchas cosas más! Todo ello aderezado con la diversión de aprender jugando.



Más información en el siguiente [enlace](#)

## Instalación de la APP CONAN mobile

Finalmente vamos a presentar una **herramienta gratuita** avalada por el instituto nacional de ciberseguridad, de comprobación integral de la seguridad de nuestros **smartphones y tabletas**, que muestra soluciones a posibles riesgos a los que estamos expuestos y proporcionándonos algunos consejos que nos ayudarán a mejorar la seguridad de nuestros dispositivos.

Analizando vulnerabilidades a nivel de **configuración**: propiedades de configuración, redes Wifi inseguras, dispositivos bluetooth inseguros; a nivel de **aplicaciones**: maliciosas o sospechosas; a nivel de **permisos**: alto, medio, bajo, otros.

Además tiene un **servicio proactivo** de eventos relevantes que se están registrando en nuestro dispositivo (si estoy con mensajes de tarificación especial -servicios premium-, si mis aplicaciones tienen conexiones potencialmente peligrosas, información de la IP/dominio/localización geográfica)

<https://www.youtube.com/embed/BOhfRa91HRg>



Plantilla de posibles actuaciones con el alumnado en materia de ciberseguridad.

## CIBERSEGURIDAD PARA EL ALUMNADO

- Realizar jornadas formativas sobre ciberseguridad.
- Charlas del Plan director para la convivencia y mejora de la seguridad impartidos por la Guardia Civil y la Policía Nacional.
- Talleres informativos sobre seguridad en nuestros dispositivos.
- ...

Revision #25

Created 8 February 2023 02:01:46 by Javier Gerico

Updated 23 February 2023 23:18:20 by Javier Gerico