

Sin darnos cuenta la música influye en nuestro subconsciente de tal manera que los distintos mensajes que transmiten arraigan con fuerza en la mente de nuestros alumnos.

Y es que la "canción didáctica" aporta innumerables beneficios en el proceso de aprendizaje.

Llegado a este momento, espero haberos convencido de la importancia de la música en el desarrollo cognitivo de nuestro alumno. Y así para que vosotros también podáis contribuir en esta tarea os proporciono una serie de plataformas que podéis utilizar para confeccionar vuestras propias **canciones didácticas**.

LA LETRA CON AUDIO ENTRA

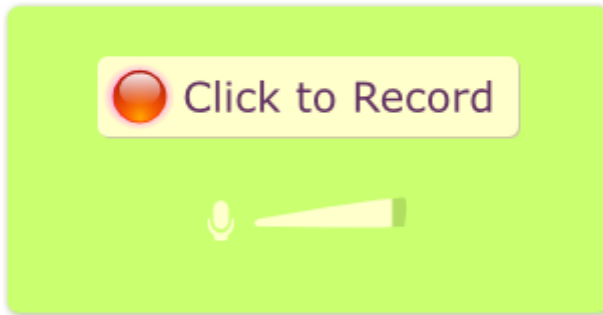
VOCARO

Vocaroo



Vocaroo - The premier voice recording service.

[Or upload?](#)



© 2007-2017 [Vocaroo](#) | [Help](#) | [Info](#) | [Widgets](#) | [@vocaroo](#)

A new and improved version of Vocaroo is in development! Want early access?

Por un lado os presento una aplicación de carácter gratuito como [Vocaroo](#) gracias a la cual podéis grabar audios de forma online, sin necesidad de registrarse y sin límite de tiempo para, posteriormente, compartirlo en Internet o descargarlo en diferentes formatos. También ofrece la posibilidades de grabaciones que tenemos ya en nuestro ordenador, subirlos a la red.

Vocaroo



Vocaroo - The premier voice recording service.

Upload >>



Vocaroo

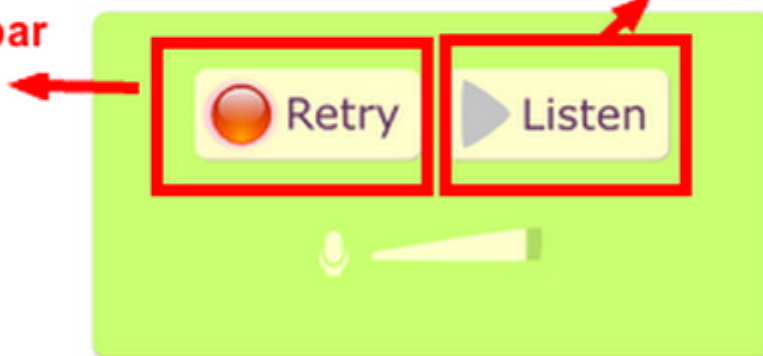


Vocaroo - The premier voice recording service.

Upload >>

Volver a grabar

Escuchar la grabación

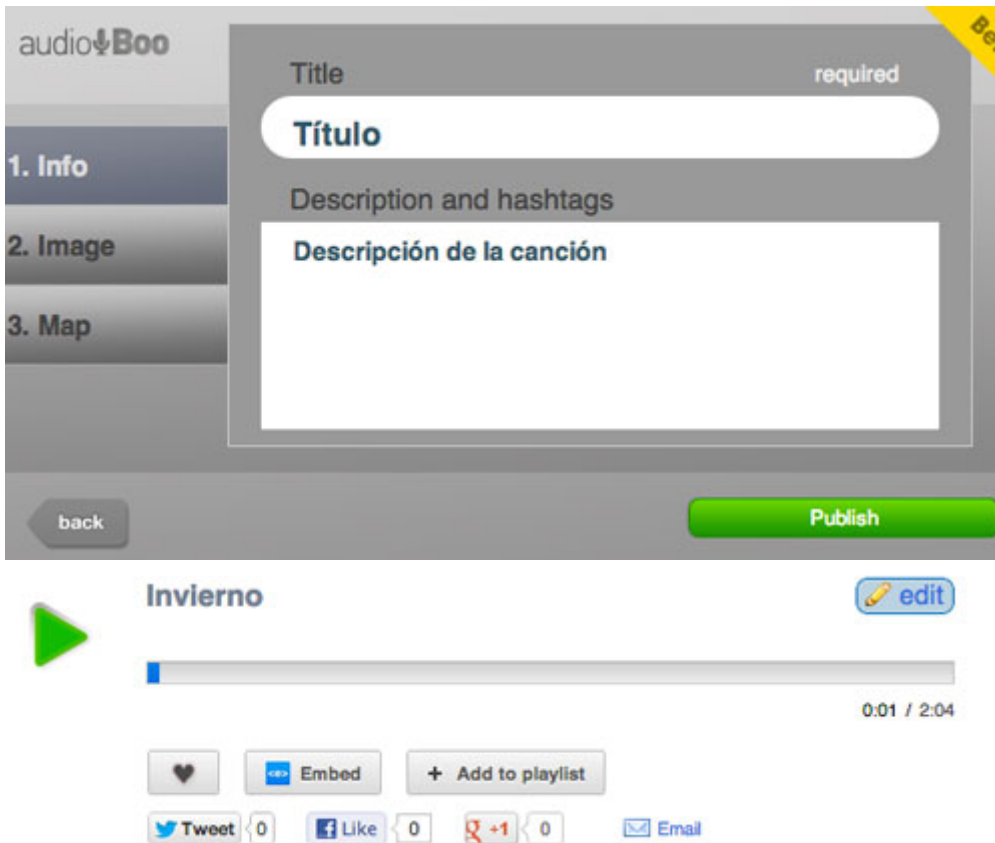




En el siguiente [vídeo tutorial](#) se os señalan los pasos para poder utilizarla con éxito.

AUDIBOO

[Audiboo](#) es una herramienta 2.0 que, entre otras funcionalidades, nos ofrece la posibilidad de confeccionar y distribuir grabaciones de AUDIO, con el micrófono de vuestro ordenador, o VIDEO, entre otras, confeccionadas tanto por nosotros como docentes como por nuestro alumnado a las cuales se les pueden incluir imágenes para después compartirlo en las redes sociales o por medio de una dirección URL.

The screenshot shows the audioBoo mobile app interface. At the top left is the "audioBoo" logo. A sidebar on the left contains three menu items: "1. Info", "2. Image", and "3. Map". The main content area is a form for creating an audio entry. It has a "Title" field with the placeholder "Título" and a "required" label. Below it is a "Description and hashtags" section with a placeholder "Descripción de la canción". At the bottom of the form are "back" and "Publish" buttons. Below the form, a play button is visible next to the title "Invierno". A progress bar shows "0:01 / 2:04". Below the play button are social sharing options: "Embed", "Add to playlist", "Tweet" (0), "Like" (0), "+1" (0), and "Email".

Os proporciono un [vídeo tutorial](#) sobre su funcionamiento.

Creo conveniente destacar que, Audiboo no os permite descargar la grabación de audio en o vídeo que hayáis creado en la propia plataforma. Sin embargo, [Offliberty](#) os permitirá descargarlo como vídeo o Mp3.

Offliberty

evidence of offline life

Paste the direct URL to whatever online content...

OFF

Like 20k Follow 1,212 followers +1 119

FIRST TIME HERE?! Better late than never - Read THIS Contact Terms of Service

Offliberty

evidence of offline life

Audio

Right-click here and 'Save link as...'

<http://off.li/Q9c8v> 

Video

Right-click here and 'Save link as...'

By clicking one of those buttons you agree to the Terms of Service.

Go back

La profesora Carmen Rojas es consciente de la importancia que tiene la canción a la hora de transmitir contenidos didácticos. Así, mediante la adaptación de la famosa canción de ASEREJÉ del



grupo musical las KETCHUP, presenta la introducción de la oración simple.

Ésta la podéis consultar en distintos formatos:

1. [Audio en Mp3](#)
2. [Pdf](#)
3. [Vídeo](#)

Revision #1

Created 2022-02-01 12:13:06 CET by Equipo CATEDU

Updated 2022-02-01 12:13:06 CET by Equipo CATEDU