

BLUETOOTH un poco de teoría

ONDAS

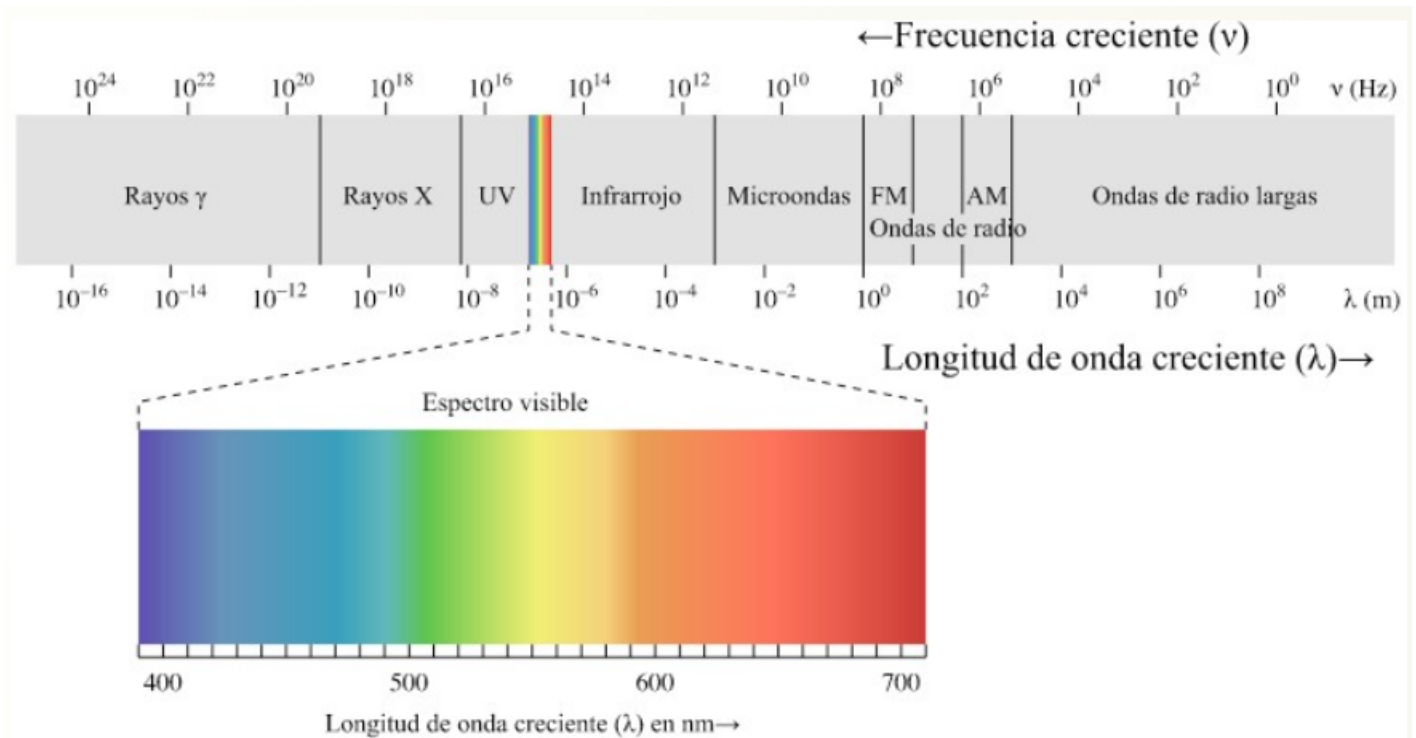
Una onda es una señal que se propaga por un medio. Por ejemplo el sonido, que es una onda mecánica que viaja usando el aire o cualquier otro material. Pero en el caso de las señales eléctricas pueden ser enviadas por el cable o a través del vacío (no necesitan un medio para transmitirse).

Dependen de 3 parámetros principalmente:

- **Amplitud:** altura máxima de la onda. Hablando de sonido representaría el volumen. Si nos referimos a una onda eléctrica estaríamos representando normalmente el voltaje.
- **Longitud de onda λ :** distancia entre el primer y último punto de un ciclo de la onda (que normalmente se repite en el tiempo).
- **Frecuencia f :** Número de veces que la onda repite su ciclo en 1 segundo (se mide en hertzios).
- **Periodo T** es simplemente es la inversa de la frecuencia. $T=1/f$

La relación entre ellas es muy fácil pues las ondas electromagnéticas viajan a la velocidad de la luz c y si velocidad es espacio/tiempo luego $c = \lambda/T$ luego **$c = \lambda * f$**

Dentro del espectro electromagnético encontramos diferentes tipos de señales dependiendo de las características de su onda.



TRANSMISIÓN INALÁMBRICA: BLUETOOTH.

- Hoy en día, este grupo está formado por miles de empresas y se utiliza no sólo para teléfonos sino para cientos de dispositivos.
- Bluetooth es una red inalámbrica de corto alcance pensada para conectar pares de dispositivos y crear una pequeña red punto a punto, (sólo 2 dispositivos).
- Utiliza una parte del espectro electromagnético llamado "**Banda ISM**", reservado para fines no comerciales de la industria, área científica y medicina. Dentro de esta banda también se encuentran todas las redes WIFI que usamos a diario. En concreto funcionan a 2,4GHz. (Un G son 10^9) luego entre FM y Microondas.

¿Sabías que?

Su curioso nombre viene de un antiguo rey Noruego y Danés, y su símbolo, de las antiguas ruinas que representan ese mismo nombre.

Hay 3 clases de bluetooth que nos indican la máxima potencia a la que emiten y por tanto la distancia máxima que podrán alcanzar:

| CLASE | POTENCIA | DISTANCIA |
|---------|----------|-----------|
| Clase 1 | 100 mW | 100 m |
| Clase 2 | 2,5 mW | 10 m |
| Clase 3 | 1 mW | 1 m |

También es muy importante la velocidad a la que pueden enviarse los datos con este protocolo:

| Versión | Velocidad |
|---------|-----------|
| 1.2 | 1 Mbps |
| 2 | 3 Mbps |
| 3 | 24 Mbps |
| 4 | 24 Mbps |

Mbps : Mega Bits por segundo. MBps: Mega Bytes por segundo.
 kb = 1.024 b M = 1.024 k G = 1.024 M

¿Te atreves a calcularlo ?

¿Cuántos ciclos por segundo tendrán las ondas que están en la **Banda ISM**? ¿Cuál es el periodo de esas ondas?

Solución

- a) $f = 2.4\text{G}$
 b) $\lambda = c/f = 12.5\text{cm}$ o sea, las antenas tendrían que ser de esta longitud. Hay muchos trucos para reducirla, una de ellas es la forma de serpiente que puedes ver en el HC-06

¿Te atreves a calcularlo...?

¿A qué distancia y cuanto tiempo tardarían en enviarse los siguientes archivos por Bluetooth?

1. Un vídeo de 7Mb usando versión 2 clase 2
2. Una imagen de 2.5Mb usando versión 3 clase 1
3. Un archivo de texto de 240KB usando versión 1.2 clase 1

Solución

- 1) $7\text{Mb} / 3\text{Mbps} = 2.3 \text{ seg.}$
- 2) $2.5\text{Mb} / 24\text{Mbps} = 0.1 \text{ seg.}$
- 3) $240 \text{ kB } 8\text{b/B} = 1.920 \text{ kb}$ $1.920 \text{ kb} / 1.024 = 1.875 \text{ Mb}$ $1.875\text{Mb} / 1\text{Mbps} = 1.875 \text{ seg.}$

¿Bluetooth clásico o Bluetooth Low Energy = BLE?

Es un protocolo similar al clásico Bluetooth pero diseñado a consumir menos potencia manteniendo funcionalidad. Su popularidad ha crecido en multitud de dispositivos

En robótica, el clásico device que utiliza BLE es la **Micro:bit**. Aunque la Micro:bit no tiene Wifi integrada, posee una radiofrecuencia que podemos configurar para Bluetooth (hay que elegir, o utilizar sus comandos de Radio o utilizar comandos de Bluetooth)

Por eso a la hora de elegir la APP tienes que tener en cuenta:

- Si acepta Bluetooth clásico o BLE
- Que la APP acepte leer datos desde el robot como enviar

Nosotros hemos elegido uno sencillo que cumple las dos condiciones (hay muchas APPs) [Serial Bluetooth Terminal](#)

Serial Bluetooth Terminal

Kai Morich

Compras en la aplicación

Terminal para los dispositivos conectados en serie con Bluetooth Classic / LE



4,6★

3,31 mil reseñas


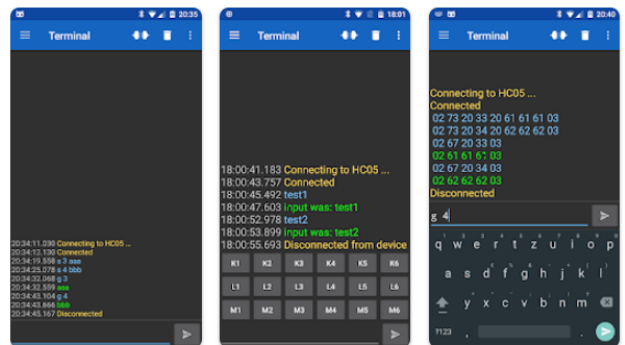
1M+

Descargas



PEGI 3

Descargar



Revision #1

Created 2025-11-28 09:33:45 CET by Javier Quintana

Updated 2025-11-28 09:33:51 CET by Javier Quintana