


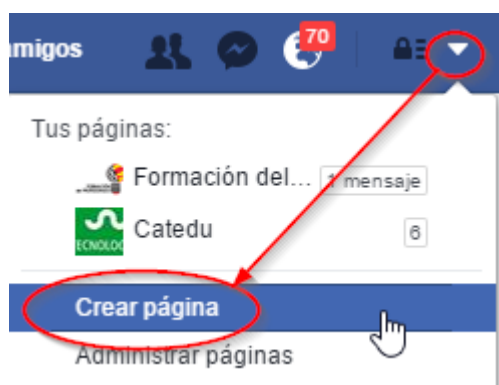
2.1 Facebook



Crea tu página

Para crear tu página tienes que estar de alta en Facebook de forma **personal**, a diferencia de Twitter, que se pueden crear cuentas genéricas pues sólo se necesita un correo electrónico.

Una vez que estas registrado de forma personal en Facebook puedes crear una página genérica



Ser administrador de una página ya creada

Se pueden añadir administradores u otros roles a la página

Mensajes Notificaciones 8 Estadísticas Herramientas de publicación **Configuración** Ayuda ▾

General

Mensajes

Editar página

Atribución de publicación

Notificaciones

Roles de página

Personas y otras páginas

Público preferido de la página

Aplicaciones

Anuncios de Instagram

Destacado

Roles de página

Todos los que trabajen en tu página pueden tener un rol distinto según en lo que deban trabajar. Más información

Secciones

[Asignar un nuevo rol de página](#) Ir a la sección

[Roles de página existentes](#) Ir a la sección

Asignar un nuevo rol de página

Escribe un nombre o correo electrónico

Puede enviar mensajes y publicar contenido en nombre de la página, crear anuncios, ver qué administradores ha comentado, ver estadísticas, responder y eliminar comentarios.

- Administrador
- Editor**
- Moderador
- Anunciante
- Analista
- Colaborador de la transmisión

Difunde

Aquí tienes la libertad de poner más texto, lo más sencillo es en la opción de **"Escribe algo..."**

f Catedu

Javier Inicio Buscar amigos

Página Mensajes Notificaciones 8 Más ▾

Configuración Ayuda ▾

Catedu

Crear nombre de usuario de la página

Inicio

Información

Fotos

Me gusta

Eventos


Videos

Publicaciones

Servicios

Tienda

Te gusta ▾ Siguiendo ▾ Más ▾

 Escribe algo...

+ Añadir un botón

Colegio en Alcorisa



y saldrá un cuadro de diálogo con la posibilidad de añadir fotos



Mira lo que tú quieres y no lo que FACEBOOK quiere que veas

La página de inicio nuestra suele estar tan llena y con la prioridad que manda FACEBOOK que nos perdemos lo que nos interesa.

Las noticias de páginas interesantes ... ¡están tan abajo! :(

Con este sencillo truco no perdemos ninguna noticia que nos interesa:

https://docs.google.com/presentation/d/e/2PACX-1vS7U4XjbXxmSscWpglPlOqUrgYFSI_eN4DrDlpo81WFqg4pTG-iHuGm84mx5cGe-3RmgM6zbThNCOOK/embed?start=false&loop=false&delayms=3000

Grupos en Facebook

No sólo puedes crear páginas sino también grupos. Los grupos pueden ser **privados** o pueden ser **públicos** (uno público se puede convertir en privado pero no al revés).

Si es privado, el administrador del grupo envía una invitación a las personas que desea que participen y sólo pueden participar en el grupo con su previa aprobación. Es la mejor opción.

Los participantes **no tienen que ser nuestros amigos** luego si utilizamos grupos privados de Facebook con alumnos (mayores de 14 años) o con compañeros docentes, podemos estar tranquilos que no van a ver nada de nuestro perfil personal o línea temporal **si hemos configurado que nuestra cuenta sólo pueden ver nuestra información sólo nuestros amigos**.

| | Públicos | Privados |
|---|---------------------------------------|-------------------|
| ¿Quién puede ver lo que la gente publica, comenta y comparte en el grupo? | Cualquiera dentro y fuera de Facebook | Miembros actuales |



| | | |
|--|---|--|
| ¿Quién puede ver quién está en el grupo? | Cualquier persona en Facebook | Miembros actuales |
| ¿Quién puede ver quiénes son los administradores y moderadores? | Cualquier persona en Facebook | Visible: cualquier persona en Facebook Oculto: miembros actuales o cualquier persona invitada |
| ¿Los administradores pueden cambiar la configuración de privacidad después de crear el grupo? | Sí (pueden cambiarlo a privado) | No |
| ¿Puedes convertirte en miembro sin la aprobación de un administrador? | <u>Sí</u> | <u>Si los administradores lo permiten</u> |
| ¿Puedes publicar contenido sin la aprobación de un administrador? | <u>Si los administradores lo permiten</u> | <u>Si los administradores lo permiten</u> |
| ¿Puedes publicar contenido, comentar y participar en el grupo sin ser miembro? | Sí, aunque los administradores pueden elegir <u>si se requiere la aprobación de publicaciones y participantes</u> | No |
| ¿Puedes compartir contenido del grupo? | Sí | No |

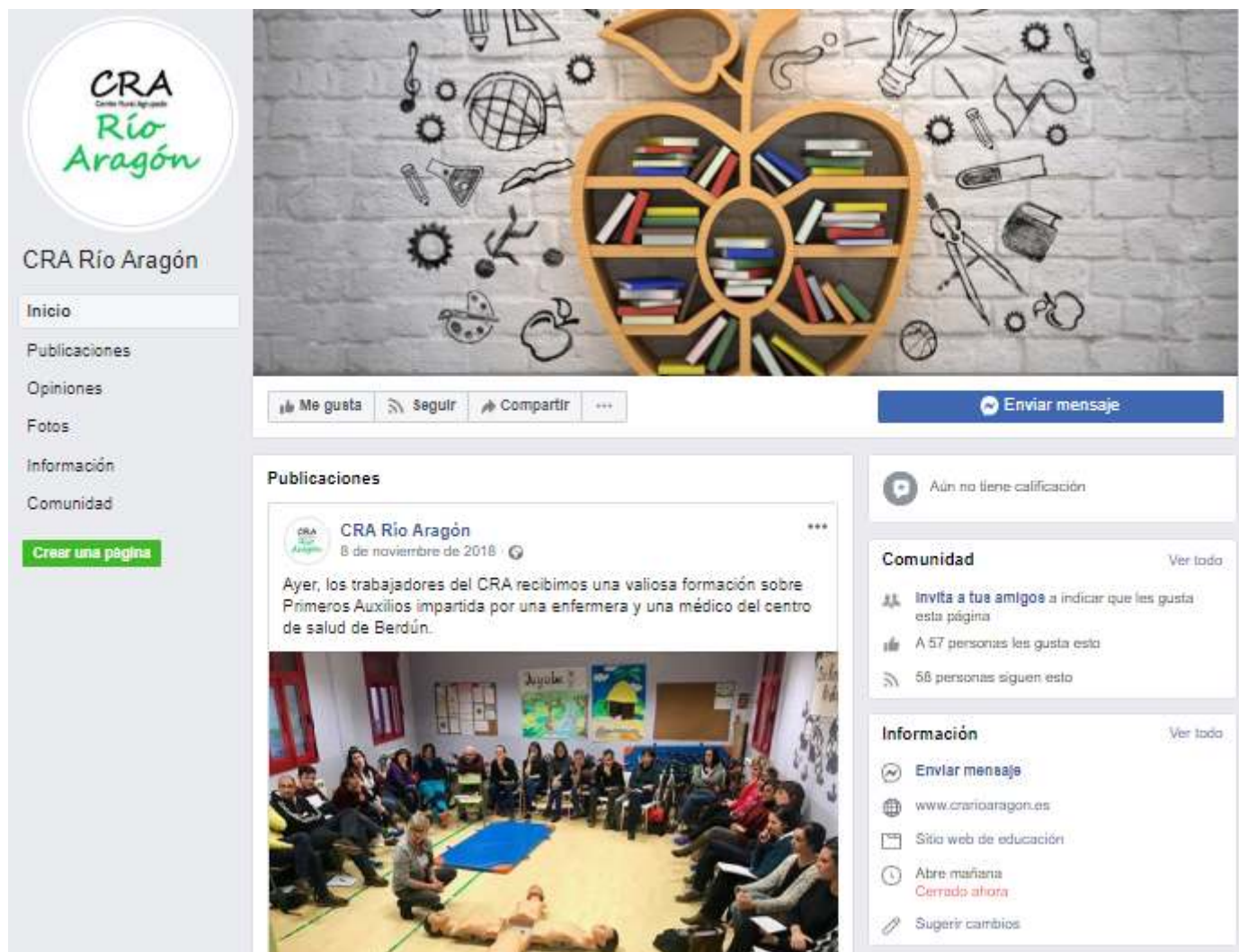
Fuente <https://www.facebook.com/help/220336891328465/>

Todo lo tienes en este tutorial:

<https://www.youtube.com/embed/1Ij3FvjMJbE>

Por lo tanto utilizaremos esta red social en el ámbito de divulgación por parte del docente o del centro de noticias o eventos.

Por ejemplo [CRA Rio Aragón](#)



Financiado por el Ministerio de Educación y Formación Profesional y por la Unión Europea - NextGenerationEU



Revision #3

Created 1 February 2022 11:38:30 by Equipo CATEDU

Updated 2 September 2022 11:57:34 by Equipo CATEDU