


Sensor PIR

El [sensor PIR de movimiento](#) se usa para detectar personas o animales en un rango de hasta 6m. Si se mueve algo dentro de ese rango el sensor activa la salida digital SIG a alto. Mediante un potenciómetro soldado en el módulo podrás ajustar el rango de detección.

Nota: Justo en el momento de alimentarlo deberás esperar unos 10 segundos a que el sensor se inicialice.

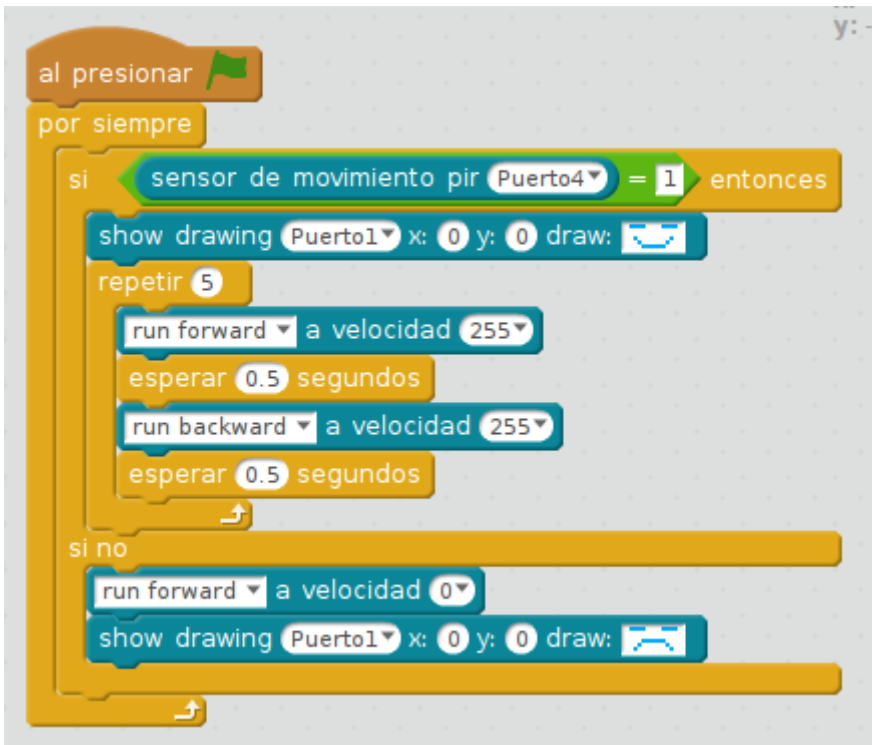


Reto Me pongo contento si te veo

¿Que tal si se pone contento al vernos?

<https://www.youtube.com/embed/cwKVYvKgaF0>

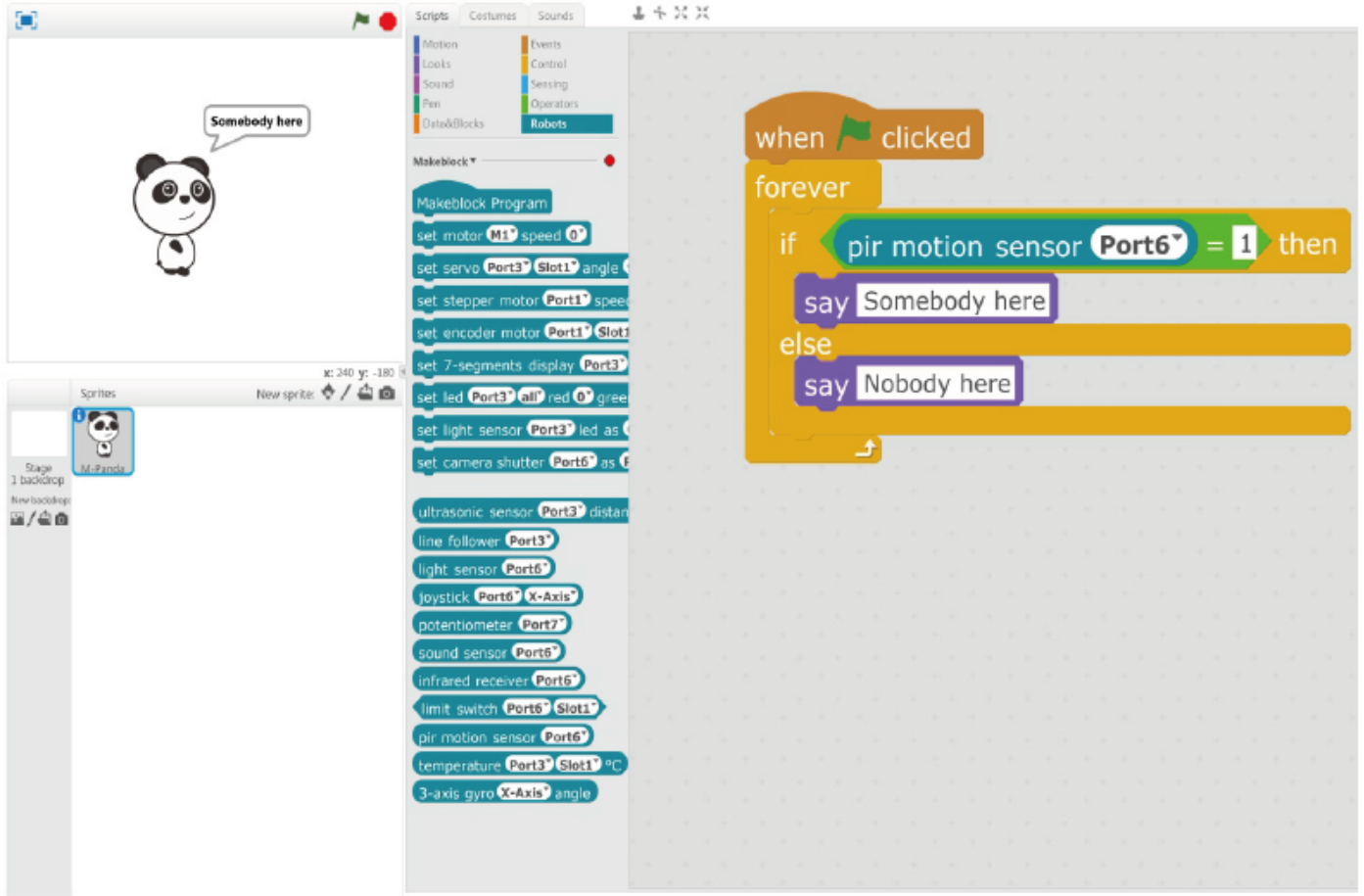
Solución



Otro Reto, saluda !

Un ejemplo podría ser que detecte una persona, y el panda del mBlock nos salude. [[fuente makeblock.com](https://makeblock.com)]

Solución



Revision #1

Created 2022-02-01 11:17:27 CET by Equipo CATEDU

Updated 2022-11-02 20:19:20 CET by Equipo CATEDU