


Conseguir la App BLYNK LEGACY

La APP de **BLYNK LEGACY** no la encontramos en el buscador de Google Play de forma tradicional, pues está sin mantenimiento, tenemos varias opciones para descargar la APP.

OJO no confundir Blynk (legacy) que es el que vamos a trabajar



con Blynk IoT que **sí** que lo encuentras en el buscador de Google Play



OPCIÓN A Desde Google Play

En este enlace aún tiene la APP antigua, pero es de propiedad de Blynk Inc luego **no es de extrañar que desaparezca.**

<https://play.google.com/store/apps/details?id=cc.blynk>

21:56 AE



 91%

 Google Play


Blynk (legacy)

Blynk Inc.

In-app purchases

Uninstall

Open

What's new •

Last updated 3 May 2022



Fixed issues with gps widget, home screen widgets on Android 11 and later

Rate this app

Tell others what you think


[Write a review](#)

 Developer contact
 

Join the beta

Try new features before they're officially released and give your feedback to the developer. Certain data on your use of the app will be collected and shared with the developer to help improve the app.


[Join](#)
[Learn more](#)


OPCION B Fuera de Google Play

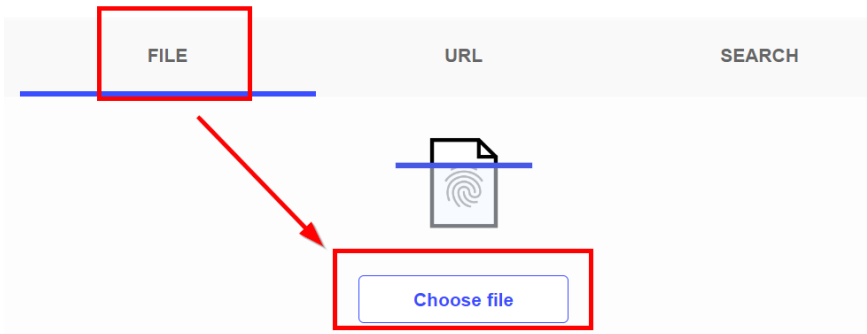
OPCIÓN B: ANTES DE LA INSTALACIÓN

No nos tenemos que fiar de descargar APK de repositorios fuera de Google Play, luego una vez descargado, pasamos el fichero por una página de Antivirus, por ejemplo

<https://www.virustotal.com/gui/home/upload>



Analyze suspicious files, domains, IPs and URLs to detect malware and other breaches, automatically share them with the security community

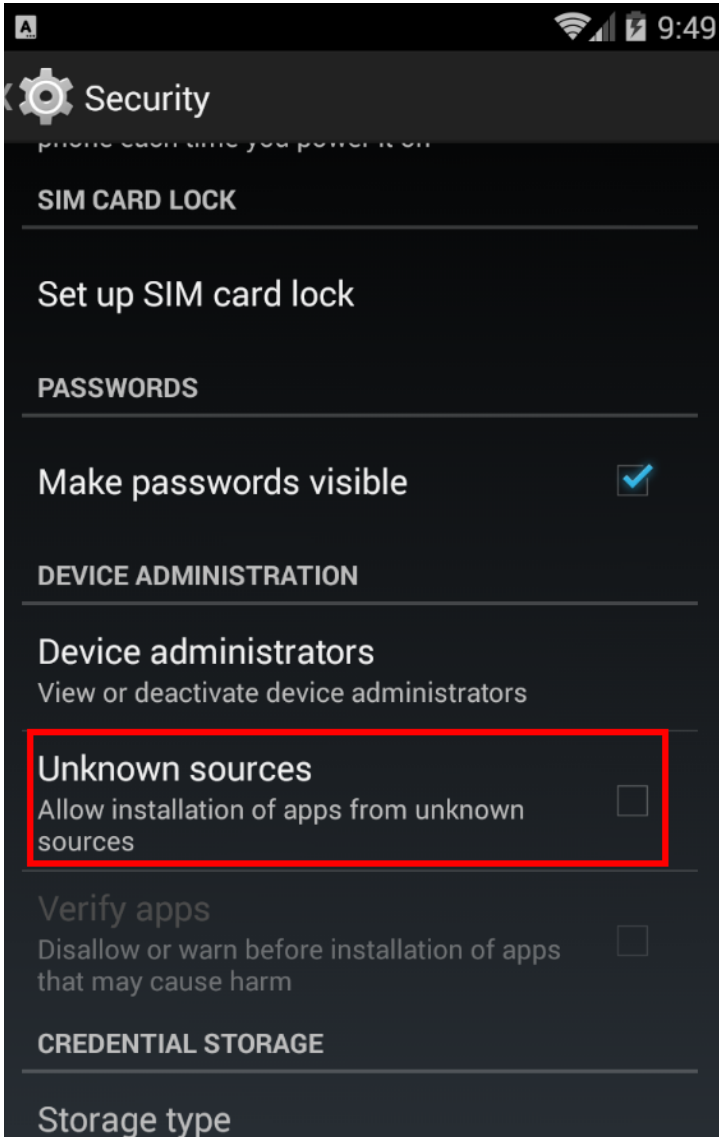


No nos tiene que dar ningún virus

Para instalarlo en tu móvil:

Primero, tenemos que llevar el fichero .apk a tu dispositivo, recomendamos usar email, por ejemplo enviándote a ti mismo un correo electrónico y lo consultas desde el móvil.

Segundo, tenemos que instalarlo y para ello hay que decirle que confiamos con apps instaladas fuera del repositorio oficial (Google Play), como depende las pantallas del modelo de tu móvil, puedes encontrar cualquier tutorial en internet cómo se hace pero prácticamente es llegar a la misma pantalla en seguridad/privacidad- permitir apps de orígenes desconocidos.



Tercero instalarlo

Cuarto, deshacer el segundo paso

OPCIÓN B DESCARGA

Puedes buscar en un navegador esta APP, encontraras varios sitios para descargarla, por ejemplo aquí:

- <https://blynk.uptodown.com/android/descargar>
- <https://blynk.en.uptodown.com/android/download/3921223>
- Github: <https://github.com/BlynkMobile>
- [Desde este repositorio nuestro](#)



Blynk Client

BlynkMobile

Follow

Since Blynk.io decided to shut down the Blynk app and local server, we decided to clone the mobile app and develop it with the community. Help us keep the legacy

👤 3 followers · 2 following

<https://www.reddit.com/r/blynkmobileapp/>

[@MobileBlynk](#)

Block or Report

Revision #9

Created 2022-08-05 13:28:35 CEST by Javier Quintana



Updated 2022-11-29 10:29:31 CET by Javier Quintana