

# La ficha del alumno: Pestañas de información


En la pestaña de datos del alumnado aparecen los datos personales del mismo. Cabe destacar la siguiente información:

**Datos personales:** nombre, dirección teléfono o nacionalidad entre otras.

Para alumnado que curse **Ciclos Formativos de Formación Profesional**, se incluyen dos registros específicos:

**Datos Del Alumno**      Matrículas      Ausencias ●      Incidencias ●      Evaluación

---



**Bart Simpsonn**

- DNI: 12345678A
- Fecha nacimiento: 19/12/2005
- Teléfonos: 555-123456
- Domicilio : 742 de Evergreen Terrace
- Nacionalidad: Española

- Mujer
- Nacido en: Estados Unidos
- Email: bart@simpson.com
- N° GIR: 2005XXX123456
- NAF Seg. Soc.:
- Certificado PRL:

↓

**Actualice los datos de la Seguridad Social**

N° Afiliación  Guardar cambios

- Número de la Seguridad Social: Si el alumnado de ciclos no tiene registrado ese dato, se le mostrará un campo para que pueda incluirlo.
- Certificado de Prevención de Riesgos Laborales: Este check está habilitado únicamente para el profesorado que imparte el módulo de "Itinerario personal para la empleabilidad I".

**Datos de los familiares:** indica los datos de contacto de los familiares, así como si el familiar convive con el alumno y si tiene acceso a didáctica.

## Matrículas


En la pantalla de matrículas se encuentra toda la información relativa a la matrícula del alumnado en el curso escolar actual.

Se divide en cuatro pestañas:

1. **Materias:** áreas, materias o módulos en los que está matriculado.
2. **Becas:** becas que tiene concedidas el alumnado en este curso.
3. **Situaciones ACNEAE:** en esta pestaña se mostrarán las situaciones y actuaciones de intervención educativa del alumnado.
4. **Apoyos:** apoyos realizados al alumnado en este curso.

**Nota:** Las pestañas **Situaciones ACNEAE** y **Apoyos** son visibles únicamente por el profesorado que tenga rol de **tutor, orientador** o de **servicios a la comunidad**.

## 1. La pestaña de Materias

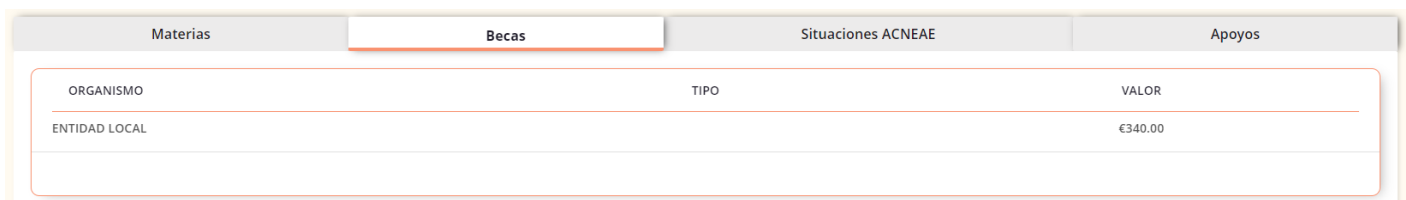


The screenshot shows the 'Materias' tab selected. At the top, there are navigation tabs: 'Datos Del Alumno', 'Matriculas' (active), 'Ausencias', 'Incidencias', and 'Evaluación'. Below these, the student's name 'Lisa Simpson' is displayed along with a dropdown menu showing 'Educación Primaria (LOMLOE), 2º, Diurno'. A list of details includes: Curso: 2023 - 2024; Centro: Centro de Educación Primaria; Matrícula: 08/09/2023 - Actualidad; Educación Primaria (LOMLOE), 2º, Diurno; Estado: Definitiva; Tipo: No Parcial; and Tutoría: María José Martínez (martes de 16:30 a 17:30).

MATERIA	PROFESOR	ESTADO
Atención Educativa ( 2º )	MARIONA ERRO ALBA	Matricula
Ciencias de la Naturaleza ( 2º Francés )	ENCARNACIÓN GARCÍA MORA MARIONA ERRO ALBA JOSÉ LUIS BARRA	Matricula
Ciencias Sociales ( 2º Francés )	ENCARNACIÓN GARCÍA MORA	Matricula
Educación Física ( 2º )	JOSÉ LUIS BARRA	Matricula
Educación Plástica y Visual ( 2º Francés )	ENCARNACIÓN GARCÍA MORA	Matricula
Inglés ( 2º )	ROSALBA MARTÍNEZ	Matricula

La pantalla de materias muestra las áreas, materias o módulos en los que está matriculado el alumnado y el profesorado que las imparte.

## 2. La pestaña de Becas



The screenshot shows the 'Becas' tab selected. The table below displays the scholarship information.

ORGANISMO	TIPO	VALOR
ENTIDAD LOCAL		€340.00

La pestaña de becas muestra la información de las becas que tenga concedido el alumnado en este curso escolar.

### 3. La pestaña de Situaciones ACNEAE

Materias	Becas	Situaciones ACNEAE	Apoyos						
<table border="1"> <thead> <tr> <th>TIPO</th> <th>SITUACIÓN</th> <th>FECHA INICIO</th> </tr> </thead> <tbody> <tr> <td>Incorporación tardía</td> <td>Incorporación tardía al sistema educativo con desconocimiento grave de la lengua de aprendizaje</td> <td>28/10/2022</td> </tr> </tbody> </table>				TIPO	SITUACIÓN	FECHA INICIO	Incorporación tardía	Incorporación tardía al sistema educativo con desconocimiento grave de la lengua de aprendizaje	28/10/2022
TIPO	SITUACIÓN	FECHA INICIO							
Incorporación tardía	Incorporación tardía al sistema educativo con desconocimiento grave de la lengua de aprendizaje	28/10/2022							
<table border="1"> <thead> <tr> <th>ACTUACIÓN</th> </tr> </thead> <tbody> <tr> <td>Flexibilización en la incorporación a un nivel inferior respecto al correspondiente por edad: Incorporación tardía al sistema educativo</td> </tr> </tbody> </table>				ACTUACIÓN	Flexibilización en la incorporación a un nivel inferior respecto al correspondiente por edad: Incorporación tardía al sistema educativo				
ACTUACIÓN									
Flexibilización en la incorporación a un nivel inferior respecto al correspondiente por edad: Incorporación tardía al sistema educativo									

En esta pestaña se presentan las situaciones de intervención educativa y las actuaciones recibidas por "Alumnado con Necesidades Específicas de Apoyo Educativo". La información que se muestra aquí se recoge de la aplicación PCRALU. Si hubiera algún error se debe solventar en dicha aplicación.

### 4. La pestaña de Apoyos

Materias	Becas	Situaciones ACNEAE	Apoyos								
<table border="1"> <thead> <tr> <th>SIGLAS</th> <th>APOYO</th> <th>FECHA INICIO</th> <th>FECHA FINAL</th> </tr> </thead> <tbody> <tr> <td>PT</td> <td>Pedagogía Terapéutica</td> <td>18/09/2023</td> <td></td> </tr> </tbody> </table>				SIGLAS	APOYO	FECHA INICIO	FECHA FINAL	PT	Pedagogía Terapéutica	18/09/2023	
SIGLAS	APOYO	FECHA INICIO	FECHA FINAL								
PT	Pedagogía Terapéutica	18/09/2023									

Esta pestaña muestra los apoyos recibidos por el alumnado durante el curso.

Revision #1

Created 2025-11-09 12:18:52 CET by pp4mnk

Updated 2025-11-09 12:18:52 CET by pp4mnk