

Selección de contexto

Los contextos en SIGAD

SIGAD Didáctica permite que un usuario pueda tener diferentes contextos. Los contextos se agrupan en dos grupos diferentes:

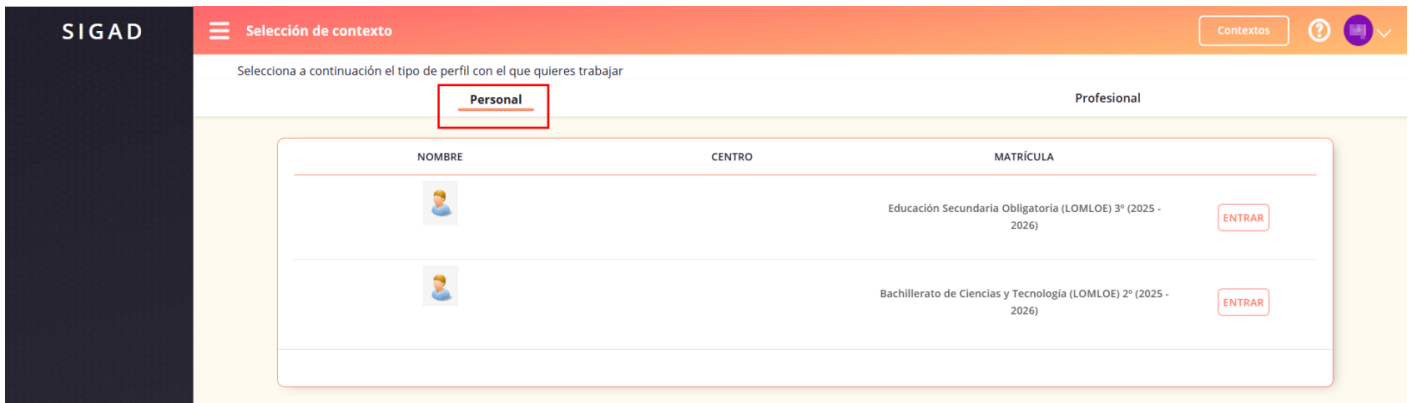
- **Contexto personal:** los contextos que afectan a un usuario manera personal. Un usuario además de profesor puede ser responsable legal de alumnos gestionados por SIGAD que pueden estar en un mismo centro educativo o en centros educativos diferentes, puede ser también alumno de alguna enseñanza gestionada por SIGAD y puede ser ambas cosas al mismo tiempo. El usuario deberá seleccionar el contexto que desee en cada caso.
- **Contexto profesional:** un profesor puede impartir docencia en un centro o puede impartir en varios centros. En este caso deberá seleccionar en cada caso el centro al que quiere acceder. Por defecto, la aplicación se abrirá siempre en este contexto.

La selección de contexto, cuando sólo hay una posibilidad, se realiza de forma automática con lo que todas las personas que sólo tengan un contexto asociado no verán esta pantalla de selección y accederán a su contexto directamente.

El contexto personal

En el contexto personal aparecen los contextos individuales a los que puede acceder un usuario.

Corresponden con las distintas matrículas a las que puede acceder como alumno o como representante legal.



El contexto profesional

Cuando un usuario tiene más de un contexto profesional posible deberá seleccionar el contexto al que quiera acceder en ese momento.




Deberá seleccionar primero en qué centro quiere entrar cuando **imparta docencia en más de un centro educativo**:

| CENTRO | ROLES | |
|------------------------------------|----------|--------|
| Miguel Catalán (I.E.S. Zaragoza) | Profesor | ENTRAR |
| Virgen del Pilar (I.E.S. Zaragoza) | Profesor | ENTRAR |

El contexto seleccionado

En la esquina superior derecha, al lado de la campana de notificaciones aparece un recuadro que indica el centro que se ha seleccionado y que define el contexto seleccionado.

Al poner el ratón encima de ese recuadro aparece una ventana de información que nos indica los [roles](#) que tiene el usuario en ese centro.

Nombre del centro   

Centro:

Roles: Profesor, Jefe de Departamento

bre

Revision #1

Created 2025-11-09 12:18:52 CET by pp4mnk

Updated 2025-11-09 12:18:52 CET by pp4mnk