

El menú Alumnos

- [El menú](#)
- [La ficha del alumno: Pestañas de información](#)
- [El calendario de ausencias](#)
- [Incidencias](#)
- [Evaluación](#)
- [Otros datos \(Educación Infantil\)](#)

El menú

El buscador de alumnos

El buscador de alumnos permite buscar al alumnado al que se desea acceder de una forma rápida.

Permite buscar por los siguientes campos:

- **Nombre o parte del nombre (Primer apellido, Segundo apellido o Nombre):** tiene función de buscador. No hay que rellenar todo el nombre o todo el apellido. El buscador recogerá los alumnos que contengan esa cadena en el campo seleccionado.
- **Grupo:** permite buscar por grupo, en el desplegable aparecerán los grupos a los que el usuario puede acceder.
- **Materia:** permite buscar por materia y curso.

The screenshot shows a search interface with a dark sidebar on the left containing 'Alumnos', 'Listado', and 'Faltas y ausencias' (checked). The main area has input fields for 'Primer apellido', 'Segundo apellido', and 'Nombre'. Below these are dropdown menus for 'Grupo' and 'Materia', and an orange 'Buscar' button.

Una vez hecha la búsqueda (1) se puede elegir el alumno que se desea consultar pulsando el botón "Ver" (2).

The screenshot shows the search results table. The search criteria are 'Primer apellido', 'Segundo apellido', 'Nombre', 'Grupo' (2ª PRI), and 'Materia'. The 'Buscar' button has a red '1' next to it. The table has columns: NOMBRE, DOCUMENTO, ENSEÑANZA, CURSO Y TURNO, and GRUPO. There are three rows of results, each with a 'Ver' button. The second 'Ver' button has a red '2' next to it. The total results are 21.

NOMBRE	DOCUMENTO	ENSEÑANZA, CURSO Y TURNO	GRUPO
[REDACTED]	[REDACTED]	Educación Primaria (LOMLOE), 2º, Diurno	2ª PRI Ver
[REDACTED]	[REDACTED]	Educación Primaria (LOMLOE), 2º, Diurno	2ª PRI Ver 2
[REDACTED]	[REDACTED]	Educación Primaria (LOMLOE), 2º, Diurno	2ª PRI Ver

Posteriormente, con las flechas del carrusel se puede desplazar por todo el listado de un grupo.

Nota: Si se pulsa el botón "Buscar" **sin** haber seleccionado un **grupo** previamente, **no** se activará el carrusel.

Datos Del Alumno
Matrículas
Ausencias
Incidencias
Evaluación

<



Bart Simpsonn

- DNI: 12345678A
- Fecha nacimiento: 19/12/2005
- Teléfonos: 555-123456
- Domicilio : 742 de Evergreen Terrace
- Nacionalidad: Española

- Mujer
- Nacido en: Estados Unidos
- Email: bart@simpson.com
- Nº GIR: 2005XXX123456

>

En las pestañas "Ausencias" e "Incidencias" **se muestra un aviso** cuando haya algún registro nuevo desde la última vez que se entró en esta ventana.

La ficha del alumnado


La ficha presenta la información individual de un alumno en el curso escolar actual.

Consta de cinco pestañas:

- **Datos del alumno:** datos básicos del alumnado así como datos de contacto.
- **Matrículas:** materias que tiene matriculadas el alumnado en el curso escolar actual.
- **Ausencias:** calendario de ausencias del alumnado. Se explicará más adelante con detalle.
- **Incidencias:** incidencias del alumnado en este curso escolar.
- **Evaluación:** datos de evaluación del alumnado.

Datos Del Alumno
Matrículas
Ausencias
Incidencias
Evaluación

<



Bart Simpsonn

- DNI: 12345678A
- Fecha nacimiento: 19/12/2005
- Teléfonos: 555-123456
- Domicilio : 742 de Evergreen Terrace
- Nacionalidad: Española

- Mujer
- Nacido en: Estados Unidos
- Email: bart@simpson.com
- Nº GIR: 2005XXX123456

>

Responsables (Madre / Padre / Tutor Legal)

MAGGIE SIMPSON (Madre)

- NIE: Y123456A
- Tíf1: 555123456
- Tíf2:
- Email:

👤 Conviven
Con Acceso a Didáctica

HOMMER SIMPSON (Padre)

- NIE: X1223344A
- Tíf1: 555123456
- Tíf2:
- Email: hommer@simpson.com

👤 Conviven
Con Acceso a Didáctica




La ficha del alumno: Pestañas de información

En la pestaña de datos del alumnado aparecen los datos personales del mismo. Cabe destacar la siguiente información:

Datos personales: nombre, dirección teléfono o nacionalidad entre otras.

Para alumnado que curse **Ciclos Formativos de Formación Profesional**, se incluyen dos registros específicos:



Actualice los datos de la Seguridad Social

Nº Afiliación

- Número de la Seguridad Social: Si el alumnado de ciclos no tiene registrado ese dato, se le mostrará un campo para que pueda incluirlo.
- Certificado de Prevención de Riesgos Laborales: Este check está habilitado únicamente para el profesorado que imparte el módulo de “Itinerario personal para la empleabilidad I”.

Datos de los familiares: indica los datos de contacto de los familiares, así como si el familiar convive con el alumno y si tiene acceso a didáctica.

Matrículas

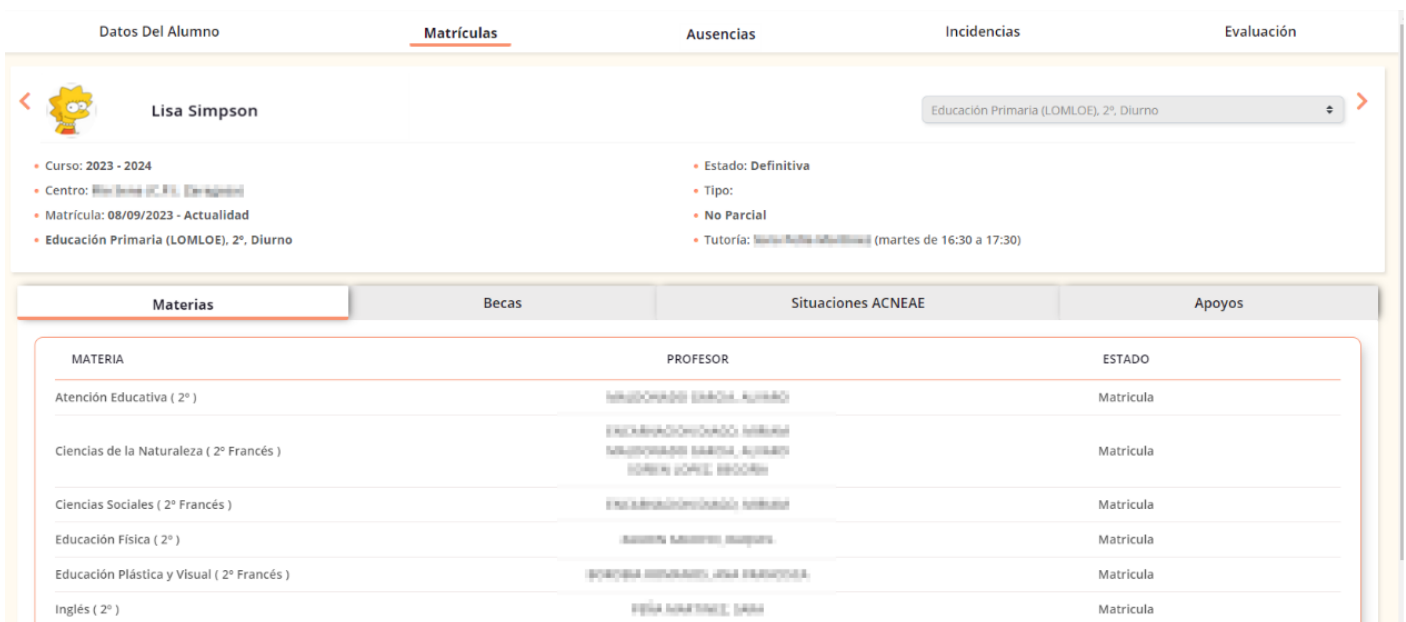
En la pantalla de matrículas se encuentra toda la información relativa a la matrícula del alumnado en el curso escolar actual.

Se divide en cuatro pestañas:

1. **Materias:** áreas, materias o módulos en los que está matriculado.
2. **Becas:** becas que tiene concedidas el alumnado en este curso.
3. **Situaciones ACNEAE:** en esta pestaña se mostrarán las situaciones y actuaciones de intervención educativa del alumnado.
4. **Apoyos:** apoyos realizados al alumnado en este curso.

Nota: Las pestañas **Situaciones ACNEAE** y **Apoyos** son visibles únicamente por el profesorado que tenga rol de **tutor, orientador** o de **servicios a la comunidad**.

1. La pestaña de Materias

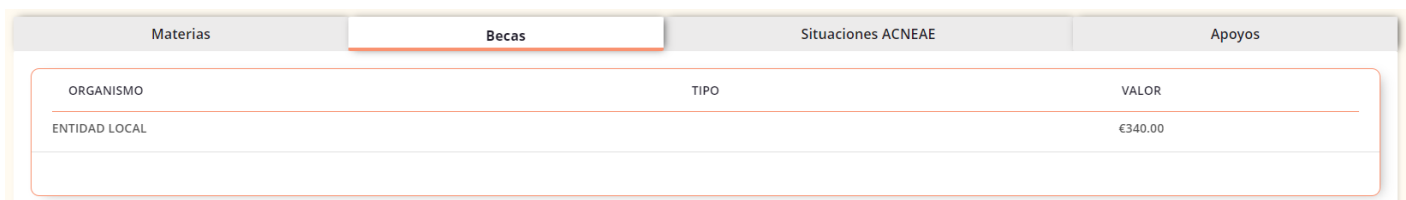


The screenshot shows the 'Materias' tab selected. At the top, there are navigation tabs: 'Datos Del Alumno', 'Matriculas', 'Ausencias', 'Incidencias', and 'Evaluación'. Below these, the student's name 'Lisa Simpson' is displayed along with a dropdown menu showing 'Educación Primaria (LOMLOE), 2º, Diurno'. A list of details includes: Curso: 2023 - 2024; Centro: Centro Aragonés de Tecnologías para la Educación; Matrícula: 08/09/2023 - Actualidad; Educación Primaria (LOMLOE), 2º, Diurno; Estado: Definitiva; Tipo: No Parcial; and Tutoría: María José Martínez (martes de 16:30 a 17:30).

MATERIA	PROFESOR	ESTADO
Atención Educativa (2º)	MARIONA ERRO ALBA	Matricula
Ciencias de la Naturaleza (2º Francés)	ENCARNACIÓN GARCÍA MORA MARIONA ERRO ALBA JOSÉ LUIS BARRAL	Matricula
Ciencias Sociales (2º Francés)	ENCARNACIÓN GARCÍA MORA	Matricula
Educación Física (2º)	JOSÉ LUIS BARRAL	Matricula
Educación Plástica y Visual (2º Francés)	ENCARNACIÓN GARCÍA MORA	Matricula
Inglés (2º)	ROSALBA MARTÍNEZ	Matricula

La pantalla de materias muestra las áreas, materias o módulos en los que está matriculado el alumnado y el profesorado que las imparte.

2. La pestaña de Becas



The screenshot shows the 'Becas' tab selected. It displays a table with the following data:

ORGANISMO	TIPO	VALOR
ENTIDAD LOCAL		€340.00

La pestaña de becas muestra la información de las becas que tenga concedido el alumnado en este curso escolar.

3. La pestaña de Situaciones ACNEAE

Materias	Becas	Situaciones ACNEAE	Apoyos						
<table border="1"> <thead> <tr> <th>TIPO</th> <th>SITUACIÓN</th> <th>FECHA INICIO</th> </tr> </thead> <tbody> <tr> <td>Incorporación tardía</td> <td>Incorporación tardía al sistema educativo con desconocimiento grave de la lengua de aprendizaje</td> <td>28/10/2022</td> </tr> </tbody> </table>				TIPO	SITUACIÓN	FECHA INICIO	Incorporación tardía	Incorporación tardía al sistema educativo con desconocimiento grave de la lengua de aprendizaje	28/10/2022
TIPO	SITUACIÓN	FECHA INICIO							
Incorporación tardía	Incorporación tardía al sistema educativo con desconocimiento grave de la lengua de aprendizaje	28/10/2022							
<table border="1"> <thead> <tr> <th>ACTUACIÓN</th> </tr> </thead> <tbody> <tr> <td>Flexibilización en la incorporación a un nivel inferior respecto al correspondiente por edad: Incorporación tardía al sistema educativo</td> </tr> </tbody> </table>				ACTUACIÓN	Flexibilización en la incorporación a un nivel inferior respecto al correspondiente por edad: Incorporación tardía al sistema educativo				
ACTUACIÓN									
Flexibilización en la incorporación a un nivel inferior respecto al correspondiente por edad: Incorporación tardía al sistema educativo									

En esta pestaña se presentan las situaciones de intervención educativa y las actuaciones recibidas por "Alumnado con Necesidades Específicas de Apoyo Educativo". La información que se muestra aquí se recoge de la aplicación PCRALU. Si hubiera algún error se debe solventar en dicha aplicación.

4. La pestaña de Apoyos

Materias	Becas	Situaciones ACNEAE	Apoyos								
<table border="1"> <thead> <tr> <th>SIGLAS</th> <th>APOYO</th> <th>FECHA INICIO</th> <th>FECHA FINAL</th> </tr> </thead> <tbody> <tr> <td>PT</td> <td>Pedagogía Terapéutica</td> <td>18/09/2023</td> <td></td> </tr> </tbody> </table>				SIGLAS	APOYO	FECHA INICIO	FECHA FINAL	PT	Pedagogía Terapéutica	18/09/2023	
SIGLAS	APOYO	FECHA INICIO	FECHA FINAL								
PT	Pedagogía Terapéutica	18/09/2023									

Esta pestaña muestra los apoyos recibidos por el alumnado durante el curso.

El calendario de ausencias

El calendario de ausencias

lunes		martes		miércoles		jueves		viernes	
30		1		2		3		4	
Justificar		Justificar		Justificar		Justificar		Justificar	
1 - EPVA 3 - MUS 6 - FR2		2 - MAT 5 - LCL 7 - IN		1 - GH 3 - LCL 6 - MAT		2 - EF 5 - BG 7 - TUT		1 - GH 3 - BG 6 - MUS	
2 - IN 5 - EPVA 7 - MAT		1 - EF 3 - IN 6 - LCL		2 - MAT 5 - EPVA 7 - GH		1 - EF 3 - IN 6 - LCL		2 - MAT 5 - EPVA 7 - GH	
7		8		9		10		11	
Justificar		Justificar		Justificar					
1 - RI 3 - IN 6 - BG		1 - EPVA 3 - MUS 6 - FR2		1 - GH 3 - LCL 6 - MAT		2 - EF 5 - BG 7 - TUT		1 - EF 3 - IN 6 - LCL	
2 - MUS 5 - FR2 7 - LCL		2 - MAT 5 - LCL 7 - IN		2 - EF 5 - BG 7 - TUT		1 - GH 3 - BG 6 - MUS		2 - MAT 5 - EPVA 7 - GH	
14		15		16		17		18	
Justificar		Justificar		Justificar		Justificar		Justificar	
1 - RI 3 - IN 6 - BG		1 - EPVA 3 - MUS 6 - FR2		1 - GH 3 - LCL 6 - MAT		2 - EF 5 - BG 7 - TUT		1 - EF 3 - IN 6 - LCL	
2 - MUS 5 - FR2 7 - LCL		2 - MAT 5 - LCL 7 - IN		2 - EF 5 - BG 7 - TUT		1 - GH 3 - BG 6 - MUS		2 - MAT 5 - EPVA 7 - GH	
21		22		23		24		25	
Justificar		Justificar		Justificar		Justificar		Justificar	
1 - RI 3 - IN 6 - BG		1 - EPVA 3 - MUS 6 - FR2		1 - GH 3 - LCL 6 - MAT		2 - EF 5 - BG 7 - TUT		1 - EF 3 - IN 6 - LCL	
2 - MUS 5 - FR2 7 - LCL		2 - MAT 5 - LCL 7 - IN		2 - EF 5 - BG 7 - TUT		1 - GH 3 - BG 6 - MUS		2 - MAT 5 - EPVA 7 - GH	
28		29		30		31		1	
Justificar		Justificar		Justificar		Justificar			
1 - RI 3 - IN 6 - BG		1 - EPVA 3 - MUS 6 - FR2		1 - GH 3 - LCL 6 - MAT		2 - EF 5 - BG 7 - TUT		1 - GH 3 - BG 6 - MUS	
2 - MUS 5 - FR2 7 - LCL		2 - MAT 5 - LCL 7 - IN		2 - EF 5 - BG 7 - TUT		1 - GH 3 - BG 6 - MUS		2 - IN 5 - EPVA 7 - MAT	

El calendario de ausencias del alumno muestra organizado, por sesiones, las ausencias que posee el alumnado en un determinado mes. (El botón justificar únicamente se muestra cuando se tiene asignado el rol tutor).

Las sesiones pueden aparecer en 6 colores diferentes:

ROJO: se ha producido una falta no justificada.

AZUL: existe una falta que ha sido justificada.

AMARILLO: se produjo un retraso no justificado.

LILA: existe un retraso que ha sido justificado.

VERDE: salida extraescolar, estas ausencias las pueden añadir el profesorado con rol de equipo directivo, administrador o tutor en SIGAD Académica y se pueden consignar para sesiones que no han tenido lugar.







NARANJA: suspensión del derecho de asistencia, estas ausencias se añaden en SIGAD Académica y se pueden consignar para sesiones que no han tenido lugar. Únicamente el rol equipo directivo o

administrador puede incluirlas.

Añadir faltas y retrasos desde el calendario del alumnado (Rol Tutor)

A veces interesa añadir faltas o retrasos de forma individual. Para eso se debe acceder al calendario del alumnado y seleccionar un día. Aparecerá una pantalla con las sesiones del día de manera que el tutor podrá añadir un retraso o una falta en cada una de las sesiones del día de forma cómoda.

Si ya existe una falta en esa sesión también podrá justificarla

		Retraso	Falta	Justificación
08:40 - 09:30 - Tutoría (1º) -	- Asistencia			
09:35 - 10:25 - Biología y Geología (1º) -	- Asistencia			
10:45 - 11:35 - Educación Plástica, Visual y Audiovisual (1º) -	- Asistencia			
11:40 - 12:30 - Educación Física (1º) -	- Asistencia			
12:45 - 13:35 - Primera Lengua Extranjera: Inglés (1º) -	- Asistencia			
13:40 - 14:30 - Lengua Castellana y Literatura (1º) -	- Asistencia			

[Descartar cambios](#) [Guardar cambios](#)

Hay que tener en cuenta que desde este menú sólo podrán añadir o justificar faltas el tutor del alumnado.

Justificar varias sesiones de una vez

A menudo el alumnado tiene varias faltas o retrasos en un mismo día. Es el caso de que falte un día completo, por ejemplo. Para facilitar la acción de justificar, se pueden justificar sesiones en un periodo de tiempo determinado.

Para ello se debe pulsar en el botón justificar que aparece en cada día del calendario

[Justificar](#)

Una vez pulsado el botón aparecerá una ventana desplegable donde podremos seleccionar el periodo de tiempo que se desea justificar.

Justificación de faltas



Alumno:

Usuario:

Inicio:





Final:





Justificación:

Al pulsar el botón Crear sucederá lo siguiente:

Caso 1: Justificar faltas o retrasos ya existentes

Si ya existen faltas o retrasos para todas las sesiones que cubre la selección del periodo realizada, todas ellas pasarán a estar justificadas o justificados.

Caso 2: Justificar todo un periodo independientemente de que estuvieran creadas las faltas

Cuando se justifica un periodo en el que en alguna sesión no existe falta o retraso, el sistema informará si se desea que se generen faltas en las sesiones que no la tuvieron para posteriormente justificarla.

Advertencia sesiones



Puede ser que haya sesiones seleccionadas que no tengan falta asociada. ¿Quieres confirmar igualmente?

Desglose de faltas por materias

En el calendario de faltas aparece un botón denominado **Desglose por materias**.

Al pulsar este botón se obtendrá una estadística de las faltas del alumnado en cada una de las materias en las que está matriculado.

Desglose de faltas por materias




MATERIA	FALTAS JUSTIFICADAS	FALTAS TOTALES
Lengua Castellana y Literatura (1º)	1	2
Educación Plástica, Visual y Audiovisual (1º)	1	1
Música (1º)	1	2
Primera Lengua Extranjera: Inglés (1º Bilingüe)	1	2
Segunda Lengua Extranjera: Francés (1º)	1	3
Matemáticas (1º)	1	3
Geografía e Historia (1º Inglés)	1	2
Biología y Geología (1º Inglés)	1	1

Cerrar

Incidencias

La pantalla de incidencias muestra las incidencias de un alumno durante el curso escolar. Esta pantalla es de consulta. Las incidencias se introducirán desde el menú Incidencias.

Datos Del Alumno	Matrículas	Ausencias	<u>Incidencias</u>	Evaluación			
 Santiago Ramón Y Cajal			ESO (LOMCE), 2º, Diurno				
FECHA Y HORA	PROFESOR	MATERIA	CLASE	MOTIVO	MEDIDA CORRECTORA	LUGAR	VER
02/05/2023 11:25	NEWTON, ISAAC	Matemáticas (2º)	Conducta contraria	La agresión física o moral leve en cualquiera de sus manifestaciones a los miembros de la comunidad educativa o la discriminación leve por cualquiera de las razones enumeradas en el artículo 2.6 del Decreto	Comparecencia inmediata ante la dirección o la jefatura de estudios	Aula	Ver
16/03/2023 10:35	BUERO VALLEJO, ANTONIO	Lengua Castellana y Literatura (2º)	Incidencia	No traer las tareas/deberes encomendados		Aula	Ver
09/03/2023 10:35	BUERO VALLEJO, ANTONIO	Lengua Castellana y Literatura (2º)	Incidencia	No traer las tareas/deberes encomendados		Aula	Ver
13/01/2023 10:35	POQUELIN, JEAN-BAPTISTE	Segunda Lengua Extranjera Francés (2º)	Incidencia	No traer las tareas/deberes encomendados		Aula	Ver

Evaluación

La pantalla evaluación muestra la información de evaluación del alumnado.

Dentro de esta pestaña se pueden encontrar otras tres pestañas con información de la evaluación del alumno que son:

- **Materias:** muestra la calificación de las materias por evaluación.
- **Competencias:** muestra la evaluación de las competencias clave.
- **Objetivos y consejo orientador:** muestran la información del consejo orientador y permite su edición. Esta pestaña se muestra únicamente para alumnado de **Educación Secundaria Obligatoria**.

Además, junto con el nombre del alumno o alumna aparece un símbolo de PDF. Este icono permitirá obtener el boletín de notas del alumnado.


Materias

En la pestaña materias se pueden encontrar las notas de las materias del alumnado por evaluaciones. Primero habrá que seleccionar qué evaluación se quiere consultar.

Hay que tener en cuenta que las notas sólo serán visibles para las familias cuando la fecha actual sea posterior a la **fecha de entrega del boletín** de esa evaluación que está definida en SIGAD Académica para cada evaluación.

Se ha incluido el campo de **observaciones de tutoría** para que puedan visualizarlas las familias sin necesidad de descargarse los boletines. Se recuerda que estas observaciones no se mostrarán si no hay al menos una calificación registrada en la matrícula.

Se muestra también si el boletín lo han visto las familias con un **check verde** en "**Boletín recibido**" o con un **aspa roja** en "**Boletín no recibido**". Algún familiar ha tenido que marcar ese check en su SIGAD Didáctica correspondiente para que se muestre, esta información es orientativa.

Santiago Ramón Y Cajal  Educación Secundaria Obligatoria (LOMLOE), 1º, Diurno

Materias Competencias Objetivos Y Consejo Orientador

Evaluación
 Ordinaria - 0-INI ✔ Boletín recibido

Observaciones de tutoría
 Aquí se recogen las observaciones que escriban las tutoras o tutores.


En estos globos se recogen las observaciones del profesorado por materia.

MATERIA	NOTA	ACTUACIÓN	OBSERVACIONES
Educación Física (1º)	SB		

Competencias

La pestaña competencias muestra a modo de tabla la calificación de las competencias del alumnado en cada una de las evaluaciones. En esta pestaña solo se recogen las competencias para **Ed. Infantil, Ed. Primaria y Ed. Secundaria.**

Datos Del Alumno Matrículas Ausencias Incidencias **Evaluación**

Santiago Ramón Y Cajal  Educación Secundaria Obligatoria (LOMLOE), 1º, Diurno

Materias **Competencias** Objetivos Y Consejo Orientador

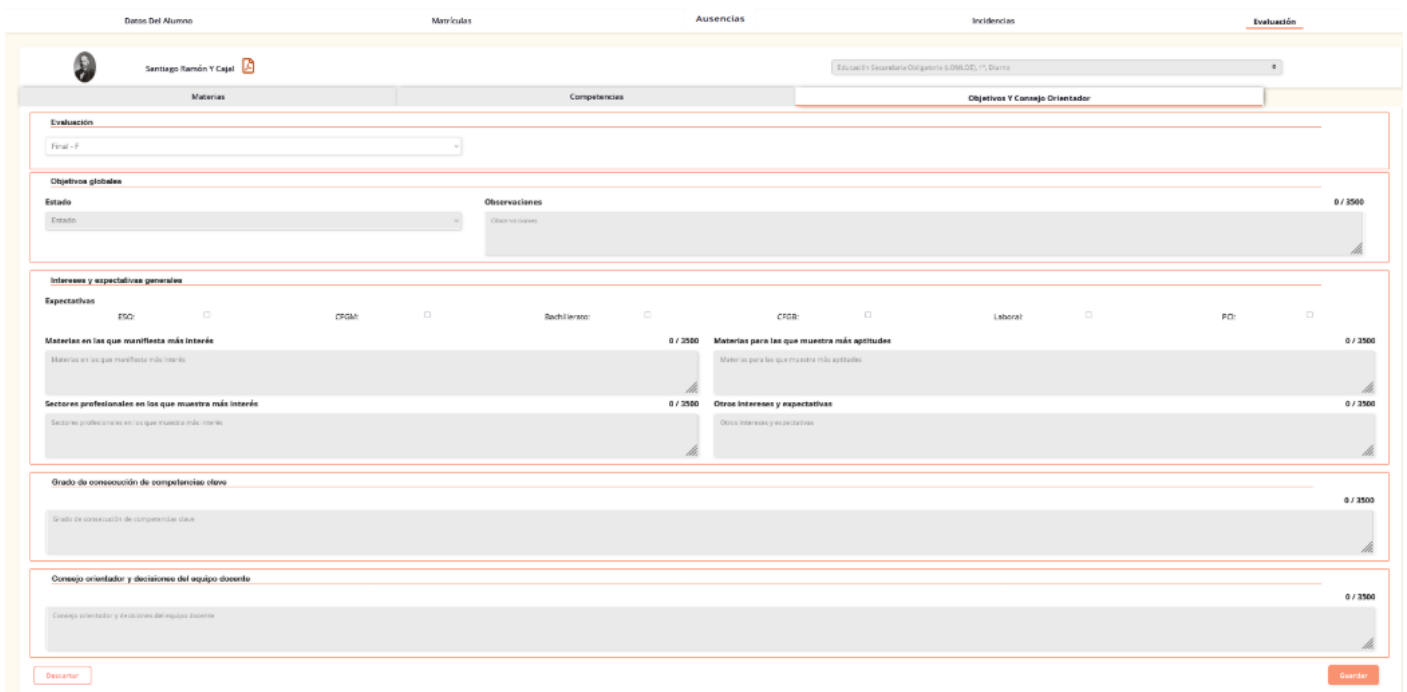
COMPETENCIA	Ordinaria - 1ª Valoración	Ordinaria - 2ª Valoración	Ordinaria - 3ª Valoración	Final - F Valoración
Competencia ciudadana				
Competencia en conciencia y expresión culturales				
Competencia en comunicación lingüística				
Competencia digital				
Competencia emprendedora				
Competencia plurilingüe				
Competencia personal, social y de aprender a aprender				
Competencia matemática y competencia en ciencia, tecnología e ingeniería				

Objetivos y consejo orientador

En esta pantalla se muestran los objetivos y el consejo orientador. Se presenta únicamente para alumnado de **Educación Secundaria Obligatoria**.

El tutor podrá rellenar esta información que sólo será visible para los familiares y alumnado si esa información pertenece a una evaluación final y la fecha actual es superior que la de entrega de boletín de dicha evaluación.

Del mismo modo, el tutor sólo podrá rellenar información de objetivos y consejo orientador cuando esté permitida la grabación de notas en dicha evaluación, es decir, en el periodo entre la fecha de apertura de la evaluación y la fecha de la sesión de evaluación.



Datos Del Alumno Matrículas Ausencias Incidencias **Evaluación**

Santiago Ramón Y Cajal Educación Secundaria Obligatoria 3.º ESO(A), 1.º Bilingüe

Materias Competencias **Objetivos Y Consejo Orientador**

Evaluación
 Final - F

Objetivos globales
 Estado: Estado Observaciones: Observaciones 0 / 3500

Intereses y expectativas generales

Expectativas: ESQ: CPGA: Bachillerato: CPGR: Laboral: PD:

Materias en las que muestra más interés 0 / 3500 **Materias para las que muestra más aptitudes** 0 / 3500

Sector profesional en el que muestra más interés 0 / 3500 **Otros intereses y expectativas** 0 / 3500

Grado de consecución de competencias clave 0 / 3500

Consejo orientador y decisiones del equipo docente 0 / 3500

Descartar Guardar

Otros datos (Educación Infantil)

En Educación Infantil existen tres documentos que son necesarios cumplimentar y que son específicos de esta etapa. Estos documentos son los siguientes:

- Ficha personal del alumno.
- Resumen de escolaridad.
- Informe de evaluación.

Para poder rellenar la información requerida de la forma más ágil se ha diseñado una pestaña propia para este alumnado que sólo aparece cuando la matrícula seleccionada es de Educación Infantil. Esta información solo se encuentra accesible para tutores del grupo y es independiente de la evaluación, es decir, se puede rellenar en cualquier momento del curso actual.

La información aquí recogida se traslada a los documentos de evaluación arriba mencionados y se añade de forma acumulativa por cursos.

The screenshot shows the 'Otros Datos' (Other Data) form within the CATEDU system. The interface includes a navigation bar with tabs for 'Datos Del Alumno', 'Matrículas', 'Ausencias', 'Incidencias', and 'Evaluación'. The 'Evaluación' tab is active, and the 'Otros Datos' sub-tab is selected. The form is divided into three main sections: 'Ficha personal', 'Resumen de la escolaridad', and 'Informe de evaluación'. Each section contains specific data entry fields with a '0 / 3500' character count indicator. The 'Ficha personal' section includes 'Datos psicopedagógicos' and 'Recursos educativos'. The 'Resumen de la escolaridad' section includes 'Observaciones sobre escolaridad'. The 'Informe de evaluación' section includes 'Dificultades encontradas', 'Medidas de refuerzo aplicadas', and 'Otras observaciones'. At the bottom of the form, there are 'Descartar' and 'Guardar' buttons.

Si se quiere tener más información de cómo rellenar y obtener estos documentos consultar las fichas de la página:

educaragón

En el menú "Didáctica" hay sendas fichas para grupos únicos y grupos mixtos:

DIDÁCTICA

- Configuración envío notificaciones de forma inmediata
- Consejo orientador
- Documentos evaluación Infantil
- Documentos evaluación Infantil. Grupos mixtos