

La pantalla inicial

- [Selección de contexto](#)
- [Roles](#)

Selección de contexto

Los contextos en SIGAD

SIGAD Didáctica permite que un usuario pueda tener diferentes contextos. Los contextos se agrupan en dos grupos diferentes:

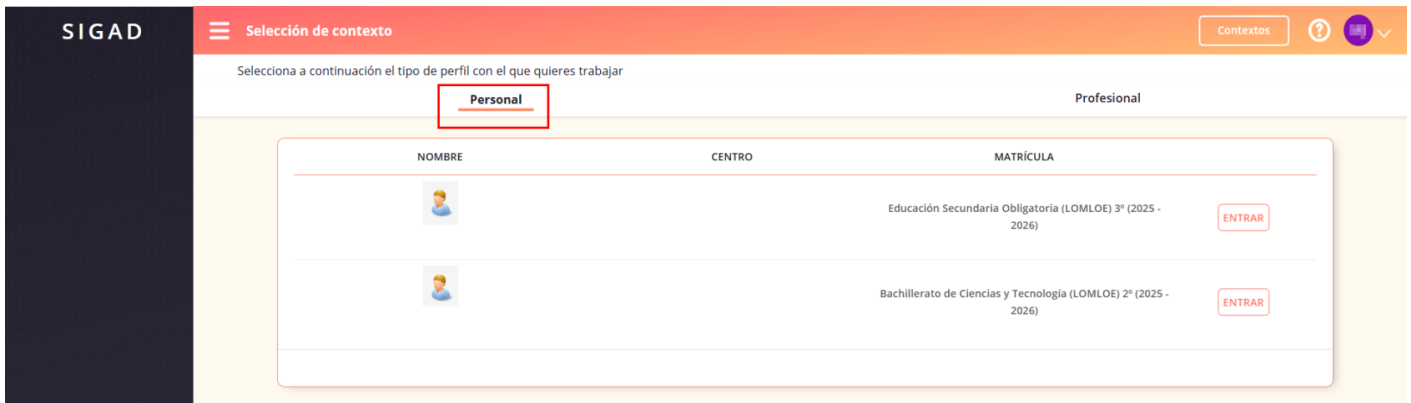
- **Contexto personal:** los contextos que afectan a un usuario manera personal. Un usuario además de profesor puede ser responsable legal de alumnos gestionados por SIGAD que pueden estar en un mismo centro educativo o en centros educativos diferentes, puede ser también alumno de alguna enseñanza gestionada por SIGAD y puede ser ambas cosas al mismo tiempo. El usuario deberá seleccionar el contexto que desee en cada caso.
- **Contexto profesional:** un profesor puede impartir docencia en un centro o puede impartir en varios centros. En este caso deberá seleccionar en cada caso el centro al que quiere acceder. Por defecto, la aplicación se abrirá siempre en este contexto.

La selección de contexto, cuando sólo hay una posibilidad, se realiza de forma automática con lo que todas las personas que sólo tengan un contexto asociado no verán esta pantalla de selección y accederán a su contexto directamente.

El contexto personal

En el contexto personal aparecen los contextos individuales a los que puede acceder un usuario.

Corresponden con las distintas matrículas a las que puede acceder como alumno o como representante legal.



El contexto profesional

Cuando un usuario tiene más de un contexto profesional posible deberá seleccionar el contexto al que quiera acceder en ese momento.




Deberá seleccionar primero en qué centro quiere entrar cuando **imparta docencia en más de un centro educativo:**

CENTRO	ROLES
Miguel Catalán (I.E.S. Zaragoza)	Profesor ENTRAR
Virgen del Pilar (I.E.S. Zaragoza)	Profesor ENTRAR

El contexto seleccionado

En la esquina superior derecha, al lado de la campana de notificaciones aparece un recuadro que indica el centro que se ha seleccionado y que define el contexto seleccionado.

Al poner el ratón encima de ese recuadro aparece una ventana de información que nos indica los [roles](#) que tiene el usuario en ese centro.

Nombre del centro   

Centro:

Roles: Profesor, Jefe de Departamento

bre

Roles

El rol Profesor

El **rol Profesor** es el rol básico que todo docente tiene en SIGAD Didáctica por el hecho de ser docente.

Cuando un profesor tiene sólo este rol podrá:

- Ver sólo información del alumnado al que imparta docencia.
- Pasar lista sólo al alumnado al que imparta docencia, excepto en los casos del profesorado de guardia.
- Crear incidencias.
- Evaluar al alumnado en su materia.
- Comunicarse con el profesorado del centro, con su alumnado o responsables legales del alumnado al que imparta docencia.

Caso particular del rol Profesor: Los profesores de idiomas en centros bilingües

En el caso del profesorado que impartan idiomas en centros bilingües tendrán la opción de evaluar las competencias de bilingüismo del alumnado al que imparta el idioma y estén matriculados dentro de un programa de bilingüismo. Se verá más en profundidad al hablar de la evaluación.

Problemas típicos que se pueden detectar al acceder con este rol

Estos problemas que se enumeran suelen surgir al inicio de curso cuando todavía no está totalmente completa la información del curso escolar. En caso de que ésto ocurra **deberá informar al equipo directivo para que corrija la información existente en SIGAD Académica.**

1. **No accede a ningún alumno:** probablemente no está grabado el horario del profesor y el sistema no puede calcular a qué alumnado le imparte docencia.
2. **No aparece un alumno en un grupo:** el alumno puede no estar asignado al grupo correspondiente. También puede ser que ese alumno no esté matriculado en la materia que imparte el profesor.

El rol Jefe de Departamento

El **rol Jefe de Departamento** es el rol que se añade al rol profesor cuando el usuario es Jefe de Departamento.

Un jefe de Departamento podrá:

- Ver información del alumnado matriculado en una materia de su departamento.
- Evaluar las materias pendientes del alumnado que tengan alguna materia pendiente que pertenezca a ese departamento.

Los roles Orientador y Servicios a la comunidad

El **rol Orientador** y el **rol Servicios a la Comunidad** son roles que poseen los orientadores del centro y los profesores de Servicios a la comunidad.

Con este rol pueden acceder a la información de todos el alumnado del centro sin poder realizar modificaciones sobre la misma. Se añadirá información si tuviera el rol profesor, pudiendo evaluar al alumnado al que le imparta docencia.

El rol Tutor

El **rol Tutor** es el rol que se otorga al profesorado que es tutor de un grupo.

El rol de tutor tendrá las siguientes funciones:

- Justificar las faltas de su grupo.
- Valorar las competencias clave.
- En el caso de Educación Primaria, evaluar las "normas, hábitos y actitudes" del alumnado de su grupo.

Todo tutor es además profesor con lo que las funciones de profesor también las tendrá disponibles.

El rol Equipo directivo (mensajería)



Este rol **sólo afecta al uso de la mensajería**. El equipo directivo puede mandar mensajes a toda la comunidad educativa del centro: profesorado, alumnado y familias.

Para el resto de funcionalidades de SIGAD Didáctica el equipo directivo contará con las mismas funciones que las descritas en el rol Profesor.