

# Incidencias

A través de la opción de incidencia que aparece en el menú principal se accede tanto a la gestión de incidencias como a la creación de incidencias nuevas.



## Crear un parte de incidencia

Desde SIGAD Didáctica se generan los partes de incidencia del alumnado que incluyen la siguiente información:

- **Fecha y hora** de la incidencia.
- El **alumno** al que se le genera la incidencia: para seleccionarlo al pulsar el botón Seleccionar alumno aparecerá un buscador de alumnos.
- El **profesor** que abre la incidencia.
- El **lugar** donde la ha generado: permite seleccionar el lugar donde se ha generado la incidencia como el aula, el pasillo, la biblioteca, en el recreo, en los aseos o en otro lugar.
- **Materia:** cuando la incidencia se haya cometido en el aula podrá seleccionar la materia en la que ésta ocurrió.
- **Clase:** permite definir si es una incidencia o una conducta contraria.
- **Motivo:** permite añadir el motivo entre los que se encuentran tipificados en la normativa.
- **Medida:** cuando el parte es una conducta contraria se debe aplicar la medida adoptada entre las tipificadas.
- **Observaciones internas:** observaciones sobre la incidencia que no serán visibles para el alumnado o las familias.
- **Observaciones** para el **entorno familiar:** observaciones que recibirá el alumnado o las familias.

Fecha y hora: 08/08/2023 [calendar icon] 10 : 05 [up/down arrows]

Alumno: [dropdown] [Seleccionar alumno](#)

Profesor: CONNOR, SARAH

Materia: [dropdown]

Motivo: Cualquier acto que perturbe el normal desarrollo de la actividad del centro docente, especialment

Medida: [dropdown]

Lugar: Pasillo [dropdown]

Clase: Conducta contraria [dropdown]

Observaciones internas 0 / 3500  
Observaciones internas [text area]

Observaciones para el entorno familiar 0 / 3500  
Observaciones para familiares [text area]

[Cancelar](#) [Crear](#)

# Gestión de partes

En esta opción se pueden gestionar los partes de incidencias.

Hay que tener en cuenta que cada usuario podrá ver los partes a los que tiene permiso. Así los profesores podrán ver los generados por ellos. Los tutores podrán ver los del grupo que tutoriza, además de los suyos como profesor de materia. Los orientadores y los trabajadores al servicio de la comunidad podrán ver los partes de todos el alumnado del centro.

Como en otras pantallas de listados, la pantalla de gestión de partes está dividida en dos partes:



- **Buscador:** permite filtrar los partes de incidencia por diferentes criterios
- **Listado de incidencias:** muestra las incidencias que cumplen con el criterio del filtro y permite acceder a cada una de ella para ver la información o para modificarla en su caso.


## El buscador

El buscador es diferente para profesores no tutores, que sólo pueden ver los partes que ellos han creado y los tutores, orientadores y trabajadores al servicio de la comunidad que pueden ver los



partes creados por otros profesores.


El buscador de partes de los profesores no tutores permite filtrar por alumnado, por grupo de entre los que el profesor imparta docencia y por un rango de fechas.

Fecha inicio:   Fecha fin:  

Grupo   Alumno

El buscador de tutores, orientadores y personal al servicio de la comunidad permitirá también filtrar por profesor que haya creado la incidencia.

Fecha inicio:   Fecha fin:  

Grupo   Alumno

Profesor:

## El listado de incidencias

El listado de incidencias muestra las incidencias que cumplen los criterios de filtrado y muestra de cada uno de los partes la siguiente información:

- **Fecha y hora:** fecha y hora en la que sucedió la incidencia.
- **Alumno:** alumno que cometió la incidencia.
- **Profesor:** profesor que registró la incidencia.
- **Materia:** en el caso de que sucediera en el aula, se indica en qué materia ocurrió.
- **Clase:** indica si es una incidencia o una conducta contraria.
- **Motivo:** motivo de la incidencia.
- **Lugar:** donde ocurrió la incidencia.

Resultados totales: 3

FECHA Y HORA	ALUMNO	PROFESOR	MATERIA	CLASE	MOTIVO	LUGAR	VER
20/06/2023 13:12	COSTA, JOAQUÍN	CARRETER, LÁZARO	Laboratorio de Refuerzo de Competencias Clave ( 1º )	Incidencia	Incumplir otras normas del centro	Aula	<a href="#">Ver</a>
13/06/2023 13:20	SALAS, MARGARITA	CARRETER, LÁZARO	Laboratorio de Refuerzo de Competencias Clave ( 1º )	Incidencia	Interrumpir el normal desarrollo de la clase	Aula	<a href="#">Ver</a>
13/06/2023 13:20	LABORDETA, JOSE ANTONIO	CARRETER, LÁZARO	Laboratorio de Refuerzo de Competencias Clave ( 1º )	Incidencia	Interrumpir el normal desarrollo de la clase	Aula	<a href="#">Ver</a>

En cada uno de los partes aparece a la derecha el botón ver. Éste botón permite ver de forma más detallada los datos del parte de la incidencia y si procediera modificarlo.

**Fecha y hora**   :

**Alumno**

**Profesor**

**Materia**

**Motivo**

**Medida**

**Lugar**

**Clase**

**Observaciones internas** 32 / 3500

**Observaciones para el entorno familiar** 32 / 3500

[Cancelar](#) [Modificar](#)

Revision #4

Created 2023-08-08 12:18:25 CEST by Victor Martín

Updated 2024-10-02 11:10:36 CEST by Pilar Jimenez