

Pasar lista

SIGAD Didáctica permite pasar lista desde la aplicación de forma sencilla marcando las ausencias, los retrasos y las faltas de deberes.

Para ello deberá seleccionar dentro del menú **Faltas y ausencias** la opción **Pasar lista**.


Pasar lista en la sesión actual

Al marcarla, por defecto seleccionará la sesión actual del grupo al que esté impartiendo clase el profesor en ese momento con el alumnado de dicho grupo teniendo en cuenta que el sistema ofrecerá sólo los alumnos a los que el profesor les imparte clase en esa sesión.

- Si un alumno no está matriculado en esa materia, aunque pertenezca a un grupo no aparecerá al pasar lista.
- Si un grupo ofrece optativas en una sesión y se imparte en la misma sesión dos o más materias, a cada profesor le ofrecerá sólo los alumnos del grupo que estén matriculados en la materia que ellos imparten en esa sesión.
- Si un grupo se desdobra en subgrupos y diferentes profesores imparten la misma materia a cada profesor les ofrecerá los alumnos de la materia de cada subgrupo.

Teniendo en cuenta los puntos anteriores, si un alumno no aparece al pasar lista se deberá revisar que en Académica el alumno esté matriculado en la materia que se imparta en esa sesión, que el profesor tiene asignado en su horario de SIGAD la sesión para ese día, esa materia y ese grupo y que el alumno pertenece a dicho grupo.

29/06/2023 (Jueves)













14:30 - 15:20

Profesor de guardia

Buscar

Resultados totales: 9

ALUMNO	MATERIA	RETRASO	AUSENCIA	JUSTIFICACIÓN	Nº AUS.	DEBERES
 RAMÓN Y CAJAL, SANTIAGO	Segunda Lengua Extranjera: Francés (3º Bilingüe)				9	
 SALAS, MARGARITA	Segunda Lengua Extranjera: Francés (3º Bilingüe)				13	

Descartar cambios

Guardar cambios

En la parte de arriba aparecen los siguientes elemento:

- Botón Profesor de guardia: [se abordará posteriormente](#)
- Día: día del que se desea pasar lista
- Sesión: sesión de la que se desea pasar lista

“ Como se puede ver, este sistema es muy útil para las enseñanzas en las que cada profesor imparte al grupo pocas horas diarias. SIGAD trabaja por sesiones y las ausencias se graban para cada una de las sesiones. En los casos de los CRAs o los centros de Primaria, en los que los tutores están la mayoría de la jornada con los alumnos, puede ser más operativo grabar las ausencias por día desde el [calendario de faltas de la ficha del alumno](#), desde donde además se podrá justificar.

Marcar ausencias e incidencias

SIGAD permite marcar la ausencia de un alumno a una sesión así como las incidencias de retraso y de falta de deberes. Para ello se utilizan los botones que se encuentran en la columna retraso, ausencia o deberes. Pulsando en el que corresponda se marca de color rojo.

RETRASO	AUSENCIA	JUSTIFICACIÓN	Nº AUS.	DEBERES
			9	
			13	

Para guardar los cambios se deberá pulsar posteriormente en el botón Guardar cambios. En caso de que no se desee guardar los cambios se pulsará Descartar cambios.


ALUMNO	MATERIA	RETRASO	AUSENCIA	JUSTIFICACIÓN	Nº AUS.	DEBERES
RAMÓN Y CAJAL, SANTIAGO	Segunda Lengua Extranjera: Francés (3º Bilingüe)				9	
SALAS, MARGARITA	Segunda Lengua Extranjera: Francés (3º Bilingüe)				13	

Descartar cambios
Guardar cambios

Pasar lista en otra sesión

Para pasar lista en otra sesión se deberá seleccionar el día y hora de la sesión en el buscador y posteriormente pulsar el botón buscar. El sistema mostrará los alumnos a los que el profesor impartía docencia en esa sesión.

29/06/2023 (Jueves)



14:30 - 15:20

⌵


Buscar

Hay que tener en cuenta que el sistema **no permitirá** pasar listas en **sesiones futuras**.

Pasar lista como profesor de guardia

Muchas veces un profesor sustituye a otro por ausencia de este último de modo que este profesor de guardia debe ser capaz de pasar lista como si fuera el profesor al que está sustituyendo. Para ello SIGAD utiliza la figura de profesor de guardia. En este caso, cuando un profesor sustituye a otro puntualmente y debe pasar lista pulsará el botón de Profesor de guardia.

29/06/2023 (Jueves)



14:30 - 15:20

⌵

Buscar

Profesor de guardia

Tras pulsar el botón aparece una ventana modal donde se puede buscar al profesor al que se sustituirá.

Selección de profesor ausente



Profesor ausente

COU

Buscar

NOMBRE

COURIER, MARIE

Seleccionar

Una vez seleccionado, el sistema indicará que se está pasando lista en nombre del profesor ausente, situación que se mantendrá hasta que se pulse el botón **Abandonar Prof. Guardia**. Durante este tiempo el alumnado que aparecen al seleccionar una sesión corresponderá al que imparte docencia en dicha sesión el profesor ausente.

Pasando lista en nombre de **COURIER, MARIE**

Abandonar Prof. Guardia

29/06/2023 (Jueves)



08:30 - 09:25



Buscar

Revision #6

Created 7 August 2023 10:54:23 by Victor Martín

Updated 26 September 2023 09:43:07 by Pilar Jimenez