

Un poco de teoría Bluetooth

ONDAS

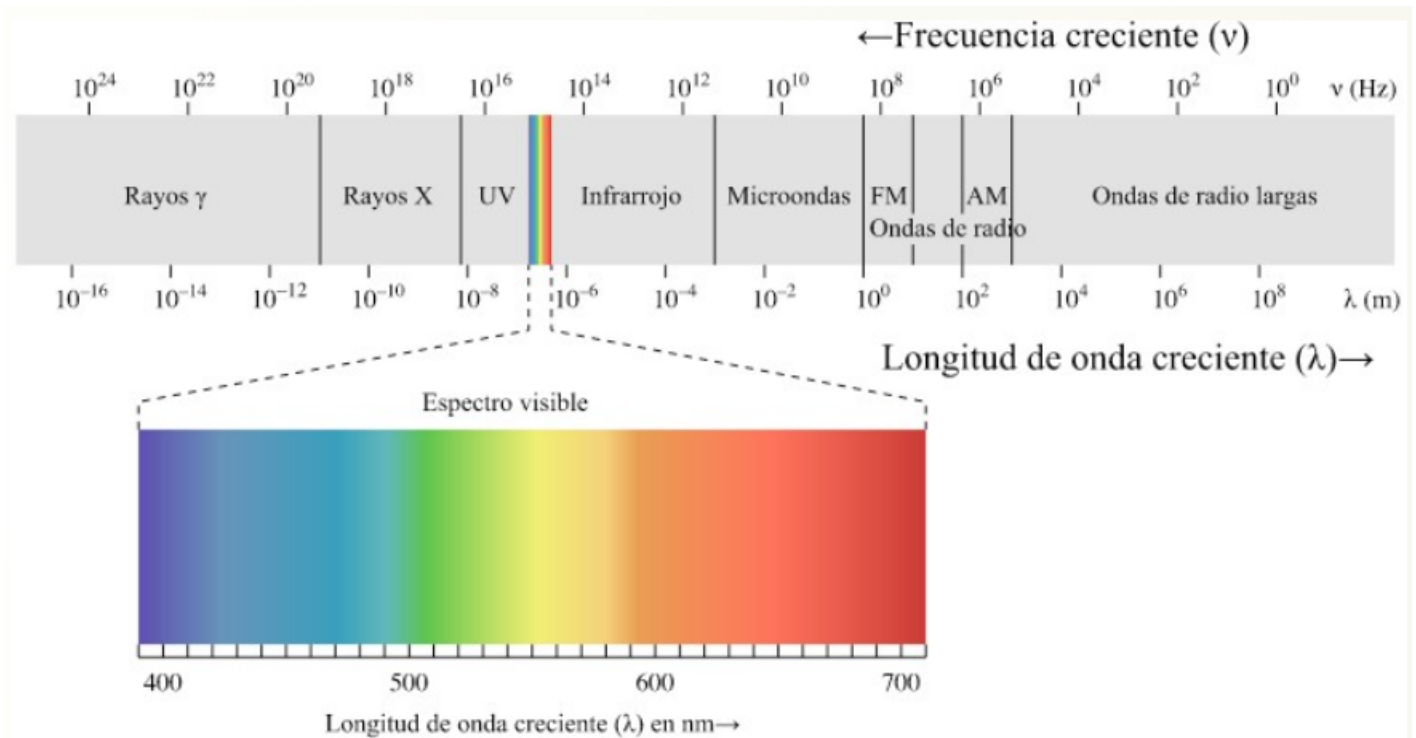
Una onda es una señal que se propaga por un medio. Por ejemplo el sonido, que es una onda mecánica que viaja usando el aire o cualquier otro material. Pero en el caso de las señales eléctricas pueden ser enviadas por el cable o a través del vacío (no necesitan un medio para transmitirse).

Dependen de 3 parámetros principalmente:

- **Amplitud:** altura máxima de la onda. Hablando de sonido representaría el volumen. Si nos referimos a una onda eléctrica estaríamos representando normalmente el voltaje.
- **Longitud de onda λ :** distancia entre el primer y último punto de un ciclo de la onda (que normalmente se repite en el tiempo).
- **Frecuencia f :** Número de veces que la onda repite su ciclo en 1 segundo (se mide en hertzios).
- **Periodo T** es simplemente es la inversa de la frecuencia. $T=1/f$

La relación entre ellas es muy fácil pues las ondas electromagnéticas viajan a la velocidad de la luz c y si velocidad es espacio/tiempo luego $c = \lambda/T$ luego **$c = \lambda * f$**

Dentro del espectro electromagnético encontramos diferentes tipos de señales dependiendo de las características de su onda.



TRANSMISIÓN INALÁMBRICA: BLUETOOTH.

- Hoy en día, este grupo está formado por miles de empresas y se utiliza no sólo para teléfonos sino para cientos de dispositivos.
- Bluetooth es una red inalámbrica de corto alcance pensada para conectar pares de dispositivos y crear una pequeña red punto a punto, (sólo 2 dispositivos).
- Utiliza una parte del espectro electromagnético llamado "**Banda ISM**", reservado para fines no comerciales de la industria, área científica y medicina. Dentro de esta banda también se encuentran todas las redes WIFI que usamos a diario. En concreto funcionan a 2,4GHz. (Un G son 10^9) luego entre FM y Microondas.

¿Sabías que?

Su curioso nombre viene de un antiguo rey Noruego y Danés, y su símbolo, de las antiguas ruinas que representan ese mismo nombre.

Hay 3 clases de bluetooth que nos indican la máxima potencia a la que emiten y por tanto la distancia máxima que podrán alcanzar:

CLASE	POTENCIA	DISTANCIA
Clase 1	100 mW	100 m
Clase 2	2,5 mW	10 m
Clase 3	1 mW	1 m

También es muy importante la velocidad a la que pueden enviarse los datos con este protocolo:

Versión	Velocidad
1.2	1 Mbps
2	3 Mbps
3	24 Mbps
4	24 Mbps

Mbps : Mega Bits por segundo. MBps: Mega Bytes por segundo.

kb = 1.024 b M = 1.024 k G = 1.024 M

¿Te atreves a calcularlo ?

¿Cuántos ciclos por segundo tendrán las ondas que están en la **Banda ISM**? ¿Cuál es el periodo de esas ondas?

Solución

a) $f = 2.4\text{G}$

b) $\lambda = c/f = 12.5\text{cm}$ o sea, las antenas tendrían que ser de esta longitud. Hay muchos trucos para reducirla, una de ellas es la forma de serpiente que puedes ver en el HC-06

¿Te atreves a calcularlo...?

¿A qué distancia y cuanto tiempo tardarían en enviarse los siguientes archivos por Bluetooth?

1. Un vídeo de 7Mb usando versión 2 clase 2
2. Una imagen de 2.5Mb usando versión 3 clase 1
3. Un archivo de texto de 240KB usando versión 1.2 clase 1

Solución

1) $7\text{Mb} / 3\text{Mbps} = 2.3 \text{ seg.}$

2) $2.5\text{Mb} / 24\text{Mbps} = 0.1 \text{ seg.}$

3) $240 \text{ kB } 8\text{b/B} = 1.920 \text{ kb}$ $1.920 \text{ kb} / 1.024 = 1.875 \text{ Mb}$ $1.875\text{Mb} / 1\text{Mbps} = 1.875 \text{ seg.}$

¿Bluetooth clásico o Bluetooth Low Energy = BLE?

Es un protocolo similar al clásico Bluetooth pero diseñado a consumir menos potencia manteniendo funcionalidad. Su popularidad ha crecido en multitud de dispositivos

En robótica, el clásico device que utiliza BLE es la **Micro:bit**. Aunque la Micro:bit no tiene Wifi integrada, posee una radiofrecuencia que podemos configurar para Bluetooth (hay que elegir, o utilizar sus comandos de Radio o utilizar comandos de Bluetooth)

Por eso a la hora de elegir la APP tienes que tener en cuenta:

- Si acepta Bluetooth clásico o BLE
- Que la APP acepte leer datos desde el robot como enviar

Nosotros hemos elegido uno sencillo que cumple las dos condiciones (hay muchas APPs) [Serial Bluetooth Terminal](#)

Serial Bluetooth Terminal

Kai Morich

Compras en la aplicación

Terminal para los dispositivos conectados en serie con Bluetooth Classic / LE



4,6★

3,31 mil reseñas


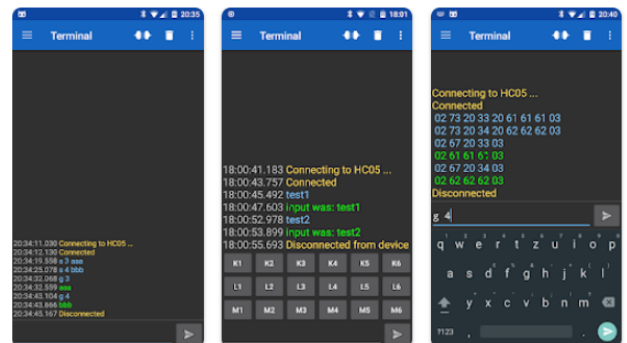
1M+

Descargas



PEGI 3

Descargar



Revision #2

Created 2025-11-05 09:07:20 CET by Javier Quintana

Updated 2025-12-05 08:04:26 CET by Javier Quintana