

5.2 Streaming

Muchas veces necesitamos abrir nuestra actividad al exterior, que cualquiera pueda verlo EN DIRECTO, abrir UN FORO en directo para que la gente pueda preguntar, comentar... y luego queda todo grabado para futuras consultas.

Papeles orientativos

A modo de orientación te facilitamos los siguiente documentos . Son documentos que te facilitan algunas cuestiones que no hay que olvidar.

¿Cómo lo hago?

No nos cansaremos de repetirlo...

El objetivo de este curso NO ES QUE CONTROLES TODAS LAS HERRAMIENTAS imposible!!!

El mejor ejemplo es esta página ¿con una simple presentación **NO** pretendemos que controles el Streaming en directo !!!!! **NO**, por supuesto.

Pero sí que sepas **qué posibilidades tienes** , ampliar tu conocimiento de **posibles herramientas** que te pueden ayudar para que tu actividad sea un éxito.

OJO CON LOS CHATS EN DIRECTO

Un chat en un streaming que se hace por Youtube es útil para que los participantes puedan intervenir en directo. No obstante, hemos apreciado que el hecho de que el chat quede "anclado" a la grabación del video que podemos visualizar en cualquier momento aporta poco y puede conllevar alguna distorsión en la protección de datos. Hablamos de casos en los que el participante hace algún comentario poco apropiado (crítica desmedida, chanza, comentario de poco gusto, ...). A pesar de que hacemos el correspondiente aviso de que la sesión va a ser grabada, creemos que ese aviso no incluye que lo escrito vaya a quedar accesible más allá de ese momento por lo que nuestra recomendación es **quitar el chat** de la grabación para que al visualizarla solo aparezca la imagen y el sonido de la sesión y no el chat.

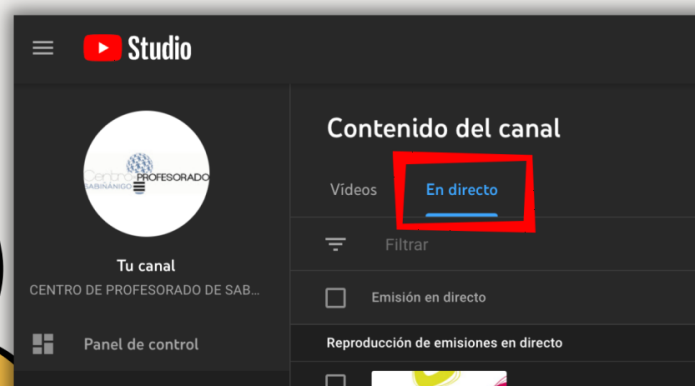
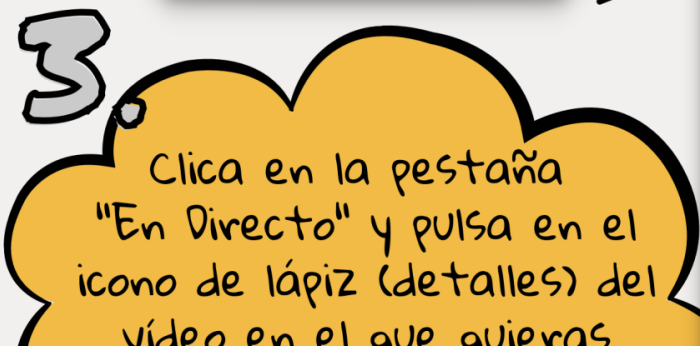


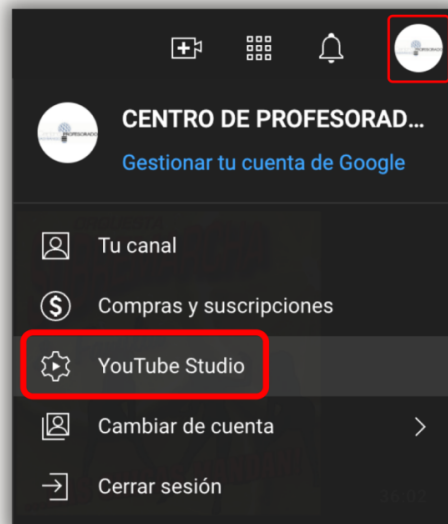
Gracias al buen hacer de nuestro compañero Carlos Álvarez, os dejamos una infografía que nos ayudará a poder realizar correctamente todas las acciones necesarias.



Cómo quitar el chat en directo en una emisión de youtube



Para facilitar el visionado y no vulnerar los derechos relacionados con la protección de datos de las personas que han participado en el chat durante la emisión en directo de una formación a través de Youtube, hemos creado esta infografía. En ella se explica cómo ocultar dicho chat, una vez ya se haya realizado la emisión en directo y quede el vídeo en canal de Youtube del CP. Esperamos que os sea de utilidad.



Revision #2

Created 1 February 2022 11:16:46 by Equipo CATEDU

Updated 21 December 2022 08:49:56 by Javier Quintana