







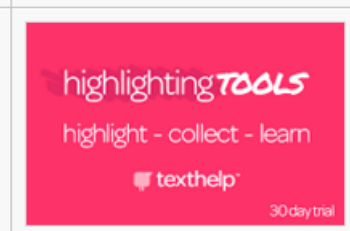
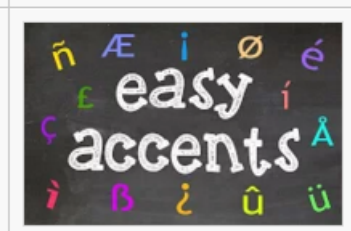
Complementos y combinaciones de teclas

Añade más funcionalidades a tus Documentos de Google obteniendo complementos. Los complementos son extensiones elaboradas por terceras partes que puedes añadir a tus aplicaciones Documentos, Hojas de Cálculo, Formularios y Presentaciones, siendo algunas de ellas de extremada utilidad.

Añadir complemento

Clica en *Obtener complementos...* y verás una ventana con con todos los complementos disponibles. Pasa el ratón por encima de cada una y verás una breve descripción. Si quieres más información, capturas de pantalla e incluso vídeos sobre su funcionamiento, clica sobre la imagen. ¿Te gusta? Añádelo a tu colección pulsando en + Gratis (casi todos son gratuitos).

Una vez añadido podrás acceder a él desde el menú **Complementos**. También podrás administrar tu colección, eliminando los que ya no te interesen.

| | | | |
|---|---|---|--|
| <p>Todo ▾</p> | <p>Buscar complementos</p> | | |
|  <p>EasyBib by imagine easy</p> <p>The Automatic Bibliography and Citation Generator</p> <p>EasyBib Bibliography Creator 1.627.811 usuarios</p> |  <p>Template Gallery 482.618 usuarios</p> |  <p>Kaizena Shortcut 162.752 usuarios</p> |  <p>Table of contents 507.342 usuarios</p> |
|  <p>Lucidchart</p> <p>DIAGRAMS DONE RIGHT</p> |  <p>openclipart</p> |  <p>highlightingTOOLS highlight - collect - learn</p> <p>texthelp® 30 day trial</p> |  <p>easy accents</p> |

Combinaciones de teclas

Si con el tiempo y las horas de uso te vas convirtiendo en un experto, aprovecha el potencial de los atajos de teclado. Vienen reseñados a la derecha de cada opción en los distintos menús, pero puedes acceder a todas las combinaciones de teclas a través del menú **Ayuda - Combinaciones de teclas**, o también usando Ctrl+./.