

Tipos de juego, exámenes y partidas

Si en el panel de control el estudiante pulsa sobre el botón jugar, aparece un desplegable con las siguientes opciones:

- Juego infinito aleatorio
- Configurar juego infinito en grupo
- Jugar multijugador
- Ver exámenes
- Ver partidas



Tablas de multiplicar

Descripción: (4º Primaria) Matemáticas

Creado por [admin](#) el -- y te uniste al grupo el

Tu mejor racha de aciertos seguidos es de 0 y la lograste el

Castellano 

Preguntas: 121

Miembros 9

Jugar!

- ▶ Juego infinito aleatorio
- ✎ Configurar juego infinito en grupo
- 👤 Jugar multijugador en Tablas de multiplicar
- 📄 Ver exámenes
- 📅 Ver partidas

Este grupo?


es del grupo?

Elaboración propia

Vamos a ver las diferentes funciones

Juego infinito aleatorio

Cuando lo estudiantes marcan esta opción aparece una pantalla similar a la siguiente:


Jugar Grupos Panel de control Clasificación





pablo.ruiz

Jugar en el grupo Montaje y mantenimiento de equipos

16

No ver exp

Detener tras responder

¿que significa rgb?

Red, green,blue

red, green, black

red, blue,true

red, black

Si crees que existe algún error en esta pregunta de trivial puedes indicarlo en el foro indicando el identificador:4433

Guarde el enlace posterior si desea comenzar a jugar al [trivial online](#) desde esta pregunta: [¿que significa rgb?](#)

Esta pregunta de nuestro **trivial** online se ha jugado 32 veces y se ha acertado en 26 ocasiones por los integrantes del grupo (81,25 % de acierto) mientras que quienes no pertenecen al grupo han jugado 37 veces y han acertado en 20 ocasiones (54,05 % de acierto).

Esta pregunta se añadió a trivinet en la fecha 04/03/2014

Estadísticas del grupo Montaje y mantenimiento de equipos		
Bienvenido pablo.ruiz		
Hoy	Nº aciertos	0
	Nº respuestas	0
Esta semana	Nº aciertos	0
	Nº respuestas	0
Este mes	Nº aciertos	0
	Nº respuestas	0
Totales	Nº aciertos	6
	Nº respuestas	14

Elaboración propia

en la que tenemos (de arriba a abajo y de izquierda a derecha):

- Una barra de progreso con el tiempo que nos queda para responder
- Botón de explicación. Si lo marcamos, tras cada respuesta veremos la teoría asociada a la pregunta
- Botón detener tras responder: la partida se detendrá tras responder
- Comodín de estadísticas de respuestas: nos dirán en qué porcentaje se ha respondido a esa pregunta. Puede usarse 1 vez al día por grupo.
- Comodín del 50%: Quitará 2 respuestas dejando siempre la correcta y otra mas. Puede usarse 1 vez al día por grupo.
- Botón me gusta
- Botón no me gusta
- Texto de la pregunta
- Imagen de la pregunta (si la hay)
- Respuestas (si la respuesta tiene imagen aparecerá dentro)
- Vídeo de youtube (si lo hay)
- Estadísticas de la pregunta



Configurar juego infinito en grupo

Al pulsar en este botón accederemos a una pantalla similar a esta:

Configuración de partida en el grupo Tablas de multiplicar

En esta pantalla puede configurar su partida dentro del grupo. Las respuestas que realice NO contarán en sus estadísticas pero SI figurarán en su seguimiento.

Seleccione dificultad de las preguntas

Todas

Tiempo de respuesta

30

Seleccione las agrupaciones de preguntas que quiera jugar

☐ Seleccionar todas

☐ Tabla del 0

☐ Tabla del 10

☐ Tabla del 3

☐ Tabla del 5

☐ Tabla del 7

☐ Tabla del 9

☐ Tabla del 1

☐ Tabla del 2

☐ Tabla del 4

☐ Tabla del 6

☐ Tabla del 8

☐ Preguntas sin agrupar

Jugar

Elaboración propia

en la cual podremos configurar cómo queremos que sea nuestra partida.

El juego de este modo no se tiene en cuenta en las clasificaciones del grupo

Jugar multijugador

Esto es algo que en la actualidad se encuentra todavía bajo desarrollo. La idea es que puedan jugar entre si a la misma pregunta en vez de que cada uno/a lo *haga a su aire*.



Ver exámenes

Cuando un/a estudiante accede a este apartado se encuentra una pantalla similar a la siguiente:

Ver exámenes

A continuación aparecerán los exámenes que tiene disponibles para realizar o que ya ha realizado

Exámenes pendientes:

Nombre	Duración (minutos)	Puntos por acierto	Puntos por fallo	Activo	
UD11	25	1	-0.6	No	▶ Hacer examen
UD12	20	1	-0.8	Si	▶ Hacer examen

Exámenes realizados:

Nombre	Duración (minutos)	Hora de comienzo	Hora de finalización	Aciertos	Fallos	No resp.	Calif.
--------	--------------------	------------------	----------------------	----------	--------	----------	--------

En el gráfico que aparece a continuación tienes información sobre los exámenes que has realizado. Puedes activar o desactivar elementos pulsando sobre ellos



Elaboración propia

en la que ve un listado de:

- Exámenes pendientes de hacer: Si están activos puede realizarlos. Si no lo están, no.
- Exámenes realizados: Con la calificación obtenida, aciertos, fallos, así como el examen en sí con las respuesta que dió, las correctas y la explicación asociada a cada pregunta.



- Una gráfica con estadísticas de su progreso.

Ver partidas

Al acceder a este apartado un estudiante ve las partidas que tiene asignadas pudiendo ver las partidas activas (y jugarlas) y las partidas inactivas (así como la puntuación obtenida). En este caso no pueden ver el desglose de aciertos, fallos y preguntas no respondidas.

Ver partidas

A continuación aparecerán las partidas que tienes asignadas

Partidas activas:

Nombre	Fecha de inicio	Fecha de fin	Aciertos	Fallos	Puntos
--------	-----------------	--------------	----------	--------	--------

Partidas inactivas:

Nombre	Aciertos	Fallos	Puntos
--------	----------	--------	--------

Elaboración propia

Revision #5

Created 28 March 2023 17:42:29 by Pablo Ruiz

Updated 19 July 2023 19:15:26 by Pablo Ruiz