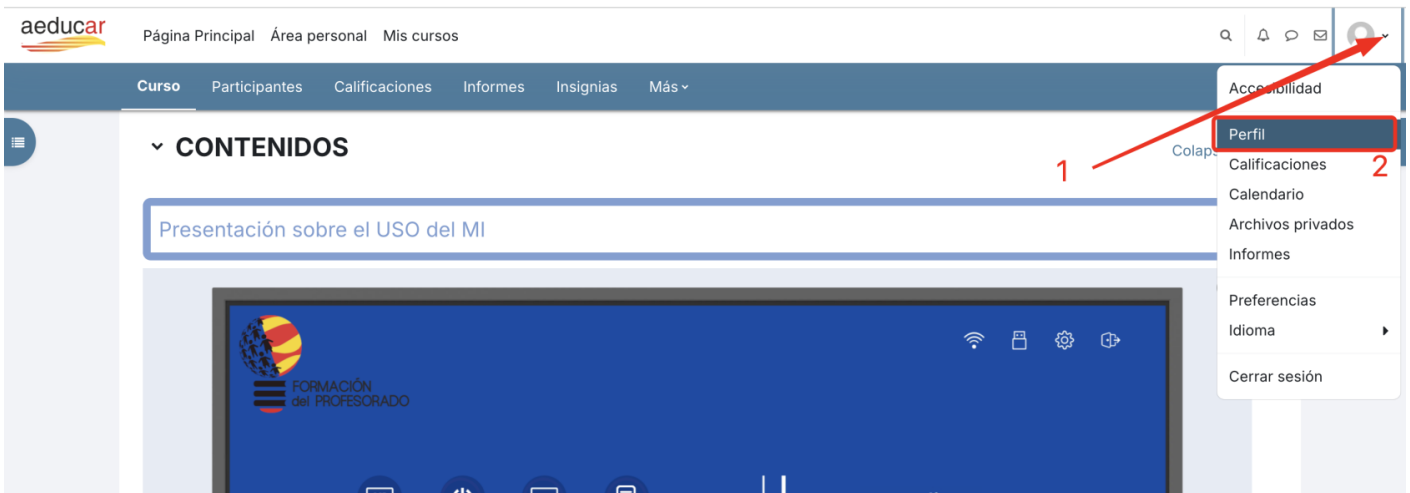
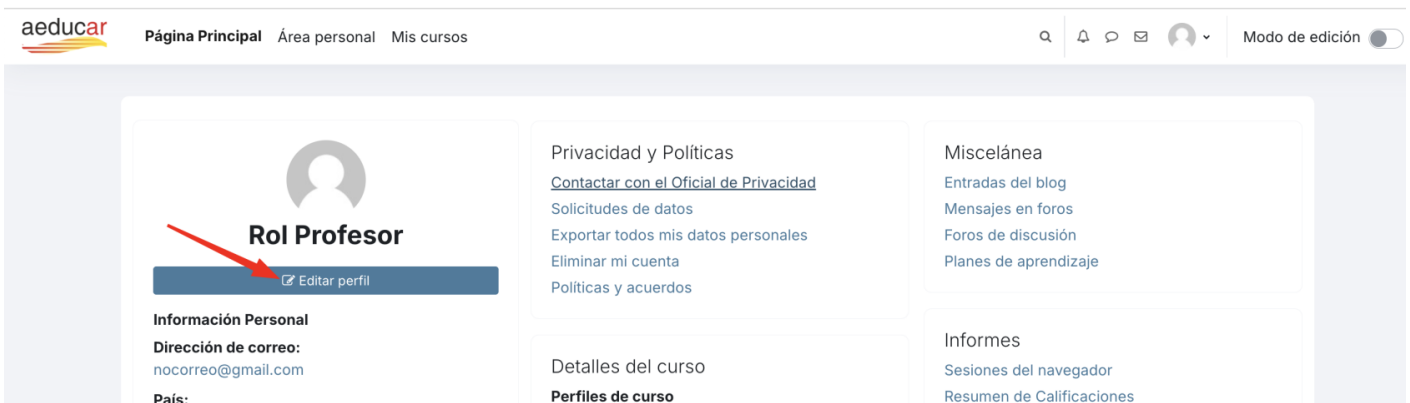


Mi perfil

Es conveniente editar nuestras preferencias como tutor. Para poder consultar los datos sobre nuestro perfil, entramos en el Menú de navegación en Mi perfil - Ver perfil.






Si lo que queremos es modificar alguno de los valores, pulsaremos "Editar perfil".



Desde Editar perfil, podemos decidir si nuestros alumnos **pueden ver nuestro email** (no recomendable, es preferible que toda comunicación se haga dentro de la plataforma), que llegue un **aviso a nuestro email** cuando alguien escribe en el foro (recomendable), etc..

Más abajo podemos incluir una imagen que se visualizará en forma de icono al lado de nuestro nombre. Es muy recomendable añadir **una foto** o un **avatar** que te represente. Ayuda a establecer una relación más cercana con tus alumnos.



| | | | | |
|---|---|--|----------|--------|
|  |  |  | Zaragoza | España |
|---|---|--|----------|--------|

Revision #2

Created 2025-01-09 18:33:22 CET by Chefo Cariñena

Updated 2025-01-09 19:04:49 CET by Chefo Cariñena